



GOBIERNO REGIONAL
HUANCAVELICA

Resolución Ejecutiva Regional

Nro. 210 -2022/GOB.REG-HVCA/GR

Huancavelica, 02 NOV 2022



VISTO: El Informe N° 468-2012/GOB.REG.HVCA/GRPPyAT con Reg. Doc. N° 2435650 y Reg. Exp. N° 1768441, Informe N° 405-2022/GOB.REG.HVCA/GGR-GRPPyAT-SGPEEyAT. Informe N° 71-2022/GOB.REG-HVCA/GRPPyAT-SGPEEyAT-omp-glpr y demás documentación adjunta en nueve (09) folios y un anillado; y,

CONSIDERANDO:

Que, el Artículo 191° de la Constitución Política del Estado, modificado por Ley N° 27680 – Ley de Reforma Constitucional, del Capítulo XIV, del Título IV, sobre Descentralización, concordante con el Artículo 31° de la Ley N° 27783 – Ley de Bases de la Descentralización, el Artículo 2° de la Ley N° 27867 – Ley Orgánica de Gobiernos Regionales y el Artículo Único de la Ley N° 30305, los Gobiernos Regionales son personas jurídicas que gozan de autonomía política, económica y administrativa en los asuntos de su competencia;

Que, la Ley 27867-Ley Orgánica de Gobiernos Regionales, en el artículo 32 determina: *“La gestión de Gobierno Regional se rige por el Plan de Desarrollo Regional Concertado de mediano y largo plazo, así como el Plan Anual y el Presupuesto Participativo Regional, aprobados de conformidad con políticas nacionales y en cumplimiento del ordenamiento jurídico vigente. (...)”;*

Que, el Decreto Legislativo N° 1088, Ley del Sistema Nacional de Planeamiento Estratégico y del Centro Nacional de Planeamiento Estratégica, tiene por finalidad la creación y regulación de la organización y del funcionamiento del Sistema Nacional de Planeamiento Estratégico y del Centro Nacional de Planeamiento Estratégica, orientados al desarrollo de la planificación estratégica como instrumento técnico de gobierno y gestión para el desarrollo armónico y sostenido del país y el fortalecimiento de la gobernabilidad democrática en el marco del Estado constitucional de derecho

Que, mediante Ordenanza Regional N° 293-GOB.REG-HVCA/CR, de fecha 27 de febrero de 2015, se aprueba el Plan de Desarrollo Regional Concertado –PDRC Huancavelica al 2021, del Gobierno Regional de Huancavelica, por lo que habiendo concluido con el periodo de vigencia del PDRC Huancavelica al 2021, se tiene que efectuar la evaluación de resultados de su implementación;

Que, mediante Resolución de Presidencia del Consejo Directivo N°00015-2021/CEPLAN/PCD, de fecha 10 de marzo de 2021, en cumplimiento a las disposiciones emitidas por el Centro Nacional de Planeamiento Estratégico, se aprueba la Guía para el Seguimiento y evaluación de Políticas Nacionales y Planes del SINAPLAN, en donde se establecen los criterios, contenido y plazos para la formulación de la evaluación de resultados del Plan de Desarrollo Regional Concertado –PDRC Huancavelica al 2021;

Que, la Sub Gerencia de Planeamiento Estratégico, Estadística y Acondicionamiento Territorial en cumplimiento de lo mencionado ha elaborado el informe de Evaluación de Resultados del Plan de Desarrollo Regional Concertado –PDRC Huancavelica al 2021, evaluación que permitirá conocer los avances y logros alcanzados en su implementación, así como las principales limitaciones y factores que no permitieron el cumplimiento de los objetivos planteados, presentando una visión clara de las mejoras a implementar en el nuevo Plan de Desarrollo Regional Concertado – Huancavelica al 2030, con una perspectiva al 2050, tomando en cuenta los nuevos escenarios que vivimos actualmente a nivel mundial,



**GOBIERNO REGIONAL
HUANCAVELICA**

Resolución Ejecutiva Regional

No. 240 -2022/GOB.REG-HVCA/GR

Huancavelica, 02 NOV 2022

nacional y departamental, lo cual nos ayudara a redefinir los objetivos y prioridades que como departamento queremos lograr;

Estando a lo informado; y,

Con la visación de la Gerencia General Regional, Gerencia Regional de Planeamiento, Presupuesto y Acondicionamiento Territorial, Oficina Regional de Asesoría Jurídica y la Secretaría General;

En uso de las atribuciones conferidas por la Constitución Política del Perú, Ley N° 27783 - Ley de Bases de la Descentralización, Ley N° 27867 - Ley Orgánica de Gobiernos Regionales y sus modificatorias.

SE RESUELVE:

ARTÍCULO 1°.- APROBAR el Informe de Evaluación de Resultados del Plan de Desarrollo Regional Concertado – Huancavelica al 2021, presentado por la Sub Gerencia de Planeamiento Estratégico y Acondicionamiento Territorial, documento que en calidad de anexo en un (01) anillado forma parte integrante de la presente Resolución.

ARTÍCULO 2°.- NOTIFICAR, la presente Resolución a los órganos competentes del Gobierno Regional de Huancavelica y la Sub Gerencia de Planeamiento Estratégico Estadística y Acondicionamiento Territorial y a la Sub Gerencia de Desarrollo Institucional e Informática para los fines pertinentes.

REGÍSTRESE, COMUNÍQUESE Y ARCHÍVESE.

GOBIERNO REGIONAL
HUANCAVELICA
Alejandro Díaz Abad
Alejandro Díaz Abad
GOBERNADOR REGIONAL

GOBIERNO REGIONAL DE HUANCAVELICA

GERENCIA REGIONAL DE
PLANEAMIENTO, PRESUPUESTO Y
ACONDICIONAMIENTO TERRITORIAL




INFORME DE EVALUACIÓN
DE RESULTADOS DEL PDRC
HUANCAVELICA
AL 2021

PLAZA
DE ARMAS
HUANCAVELICA

CONTENIDO

RESUMEN EJECUTIVO.....	3
1. PRESENTACIÓN DEL PDRC.....	5
2. CONTEXTO	5
3. EVALUACIÓN DEL CUMPLIMIENTO DE LOS OBJETIVOS ESTRATÉGICOS REGIONALES (OER)	8
4. CARTERA DE INVERSIONES DEL PDRC HUANCAVELICA AL 2021	35
5. MEDIDAS PARA MEJORAR LOS OER	40
6. CONCLUSIONES.....	41
7. RECOMENDACIONES	43
8. ANEXOS.....	45



INFORME DE EVALUACIÓN DE RESULTADOS DEL PLAN DE DESARROLLO REGIONAL CONCERTADO HUANCVELICA AL 2021

RESUMEN EJECUTIVO

El Plan de Desarrollo Regional Concertado de Huancavelica al 2021, documento clave para la orientación del proceso de desarrollo del departamento, y por ende de la gestión regional y local, fue aprobado con Ordenanza Regional N° 293-GOB.REG.HVCA/CR, de fecha 27 de febrero del 2015, contando con 16 Objetivos Estratégicos, y 99 Acciones Estratégicas. Los objetivos estratégicos contaron con indicadores y metas que permitieron medir el comportamiento evolutivo de los mismos, sin embargo, no se establecieron indicadores en las acciones estratégicas, no obstante, los avances en su implementación, han sido tomados en cuenta en los análisis de los logros de los objetivos estratégicos.

Habiendo concluido con el periodo de vigencia del PDRC Huancavelica al 2021, se ha elaborado la presente Evaluación de la implementación de dicho Plan, a fin de contar con un recuento de los avances y logros alcanzados, así como de las principales limitaciones y factores que no permitieron el cumplimiento de los Objetivos planteados, buscando adicionalmente tener una visión clara de las mejoras a implementar en el nuevo Plan Regional de Desarrollo Concertado Huancavelica al 2030, con una perspectiva al 2050, tomando en cuenta los nuevos escenarios que vivimos actualmente a nivel mundial, nacional, y departamental, lo que nos ayudará a redefinir los objetivos y prioridades que como territorio queremos lograr.

En síntesis, de los 16 Objetivos Estratégicos Regionales planteados en el PDRC Huancavelica al 2021, solo en 01 de ellos se cumplió y superó la meta del indicador programado (Porcentaje de viviendas con el servicio de agua instalada, con 112% de avance al 2021), lo que en términos porcentuales representaría un 6.25% de nivel de cumplimiento a nivel general, en los otros 15 Objetivos no se cumplió con las metas establecidas, dado una serie de factores, entre las que podemos mencionar algunas principales como, el débil trabajo articulado entre niveles de gobierno, Organismos descentralizados y privados, con una gestión institucional mayoritariamente independiente en cada uno, regida por sus propias políticas y planes, desvinculando en parte la orientación del gasto ejecutado que debió ser más concentrado en la implementación de la propuesta del PDRC; crisis de la balanza comercial y caja fiscal nacional, que determinaron menor disponibilidad de recursos presupuestales, factores climatológicos adversos que afectaron principalmente al sector agropecuario, y el impacto global en todos los sectores que trajo la pandemia del COVID 19, que incrementó la incidencia de la pobreza, y pobreza extrema en la población huancavelicana, haciendo retroceder la tendencia a disminución que registraban estos indicadores hasta el año 2019, registrando 40.9% y 14.3% respectivamente para el año 2021, así mismo repercutió en el incremento de la anemia en niños y niñas menores de 36 meses, registrándose un 57.4% de incidencia al 2021, y el impacto negativo en el sector productivo agrario que ocupa la PEA mayoritaria en Huancavelica, limitando el avance en la participación del VAB agropecuario, en el VAB total, siendo apenas de 9.3% para el año 2020, cifra menor a la línea basal del año 2012 que fue de 11.8%. Por otro lado, las restricciones sanitarias impuestas y el acceso limitado de los hogares al servicio de internet que fue solo del 10.5% para el año 2020, afectaron la calidad del servicio educativo en la EBR, y no permitieron el desarrollo de las Evaluaciones ECE 2020 y 2021.

Entre otros Objetivos Estratégicos Regionales cuyas metas de indicadores no fueron cumplidos tenemos al OER.8, cuyo indicador de Porcentaje de viviendas con el servicio de desagüe instalado, solo alcanzó el 35.7%, dado que la mayor parte de obras de saneamiento intervenidas, no atendieron el tema del desagüe, dando lugar a la existencia mayoritaria de los UBS y otros sistemas alternativos en la zona rural,



y que no son contabilizados dentro del indicador; así mismo, indicadores de los OER relativos a la mejora de la gestión de los residuos sólidos y aguas residuales, mostraron coberturas porcentuales de sistemas instalados bastante bajos, siendo de 5% en el primer caso y de 6% en el segundo para el año 2021, en estos casos incidieron los altos costos de los proyectos que los atienden, dejando brechas que impactan negativamente en el medio ambiente, así como en la incidencia de la DCI. Igualmente, los altos costos en obras viales, limitaron el avance en el indicador de Porcentaje de vías con pavimento definitivo del departamento, alcanzando apenas el 4.4% para el año 2021, para una meta planteada del 25%; de igual modo el indicador de Porcentaje de pasivos ambientales mineros controlados, cuya meta fue de 15%, solo alcanzó el 1% en el año 2019.

Sin embargo, pese a no haberse cumplido con las metas de indicadores establecidos en 15 de los 16 OER del PDRC, se tuvo importantes avances como la disminución de la DCI en niños y niñas menores de 05 años, con un registro de 27.1% al 2021, disminuyendo en 15.3% frente al 42.4% registrado en el año 2013, así mismo en el OER Mejorar la gestión sostenible del recurso hídrico, se cuenta con los Planes de Gestión Integral de los recursos hídricos para las Cuencas del Río Mantaro y el Río Pampas, aprobados por los Consejos de Cuenca respectivos, y que luego de la aprobación por el ANA, orientarán el accionar de dichos Consejos para la implementación de actividades y proyectos, en un tema que sirve de palanca para el desarrollo agrario, y para garantía de la propia vida humana, en un escenario de inseguridad hídrica.

El presupuesto autorizado en el departamento de Huancavelica, para el periodo 2013 al 2021 por toda fuente de financiamiento y nivel de gobierno, fue de S/. 24,842,534,371, con un avance del gasto de 85.03%. La participación porcentual se distribuyó en 31.38% para los pliegos nacionales, 31.11% para los pliegos municipales, y el 37.51% para el Gobierno Regional de Hvca. Los recursos asignados para pago de planillas de personal activo y cesante, los bienes y servicios, y la adquisición de activos no financieros tuvieron las mayores participaciones en los mismos, con 27%, 25% y 32% respectivamente. Del mismo modo se contó con la programación de los Programas Presupuestales, cerrando el año 2021 con 70 Programas, a los que se sumaron las acciones centrales y los APNOPs; la participación promedio de los programas presupuestales frente a los recursos totales asignados para dicho año, fue de 67.5%. Ver tabla siguiente:

Tabla N°: 01 presupuesto autorizado y ejecutado acumulado periodo 2013-2021
departamento de Huancavelica

NIVEL DE GOBIERNO	PIM	DEVENGADO	% AVANCE GTO.	% PARTIC NIVEL
GOBIERNO NACIONAL	7,795,008,396	7,147,080,286	91.69	31.38
GOBIERNOS LOCALES	7,729,300,285	5,556,000,195	71.88	31.11
GOBIERNO REGIONAL	9,318,225,690	8,420,936,443	90.37	37.51
TOTALES	24,842,534,371	21,124,016,924	85.03	100.00

Fuente: Consulta Amigable MEF 21-10-2022



1. PRESENTACIÓN DEL PDRC

1.1. Síntesis del marco normativo.

- Constitución Política del Perú.
- Ley N° 27783, Ley de Bases de la Descentralización y sus modificatorias.
- Ley N° 27658, Ley Marco de Modernización de la Gestión del Estado y sus modificatorias.
- Ley N° 27867, Ley Orgánica de Gobiernos Regionales y sus modificatorias.
- Decreto Supremo N° 095-2022-PCM, que aprueba el "Plan Estratégico de Desarrollo Nacional" (PEDN), AL 2050.
- Ley N° 28411, Ley General del Sistema Nacional de Presupuesto.
- Decreto Legislativo N° 1252, Ley que crea el Sistema Nacional de Programación Multianual y Gestión de Inversiones- Invierte Pe, su Reglamento y demás normas relacionadas
- Ordenanza Regional N° 293-GOB.REG.HVCA/CR, de fecha 27 de febrero del 2015, que aprobó "El Plan de Desarrollo Regional Concertado, PDRC Huancavelica al 2021".
- Resolución de Presidencia de Consejo Directivo N° 00015-2021/CEPLAN/PCD, que aprueba la "Guía para el Seguimiento y Evaluación de Políticas Nacionales y Planes del SINAPLAN".

1.2. Actores involucrados en la Implementación del PDRC Huancavelica al 2021.

En la implementación del PDRC Huancavelica al 2021, intervinieron los principales actores del territorio, como organizaciones públicas, liderados por el GORE Huancavelica con sus 26 Unidades Ejecutoras, los 07 Gobiernos Locales Provinciales y los 100 Gobiernos Locales Distritales, cada uno dentro de sus competencias y en alianzas compartidas; así mismo se tuvo la presencia de instituciones descentralizadas de los Pliegos Nacionales, como MIDAGRI, MTC, MVCS, MINTRA, MINSA, MINAM, entre otros, y el MIDIS con sus Programas de Inclusión Social, como Cuna Mas, Juntos, Qali Warma, FONCODES, Pensión 65, PAIS, Programa Nacional de entrega no contributiva a personas con discapacidad severa (CONTIGO), Etc. También podemos señalar a instituciones como el UNICEF, ONGs, Organizaciones Sociales de Base, Organizaciones Comunales etc.

1.3. Población Objetivo de las intervenciones del PDRC.

La población objetivo, ha sido la población huancavelicana en general, sin embargo, cada Programa Presupuestal implementado en el departamento, ha tenido su población objetivo focalizado, de acuerdo a su competencia, como en el caso del PP PAN con los niños y niñas menores de 05 años, en el PP 0002 SMN a las mujeres gestantes, en los PPs 0039 y 0040 de Sanidad animal y vegetal con los productores agropecuarios etc. etc. Así mismo los Programas Nacionales del MIDIS contaron con su propia población objetivo, sumándose finalmente las poblaciones objetivo de las zonas de influencia directa de los proyectos de inversión ejecutados en el departamento.

2. CONTEXTO

El contexto social, político y económico que enmarcó la implementación del Plan Regional de Desarrollo Concertado Huancavelica 2013-2021 fue bastante complejo, con situaciones variadas con carácter positivo y negativo. En el plano nacional, los conflictos políticos han enmarcado el periodo de la implementación del PDRC, mismo que se vio agudizado desde se la elección y vacancia del



Presidente Pedro Pablo Kuczynski, en marzo del 2018, determinando diversos cambios en la política y economía del Perú; el sonado caso Odebrecht (Lava Jato) involucró a varios Presidentes de la República, así como políticos y autoridades nacionales y regionales, evidenciando los altos índices de corrupción, y la fragilidad de la clase política en el país, con las consecuencias nefastas en la economía nacional. Luego con la asunción del Vicepresidente Martín Vizcarra a la Presidencia de la República, se inicia un proceso de enfrentamiento permanente entre los poderes Ejecutivo y el Legislativo, que finalmente concluyó en el cierre del Congreso y elección de nuevos parlamentarios; actos que impactaron de forma directa e indirecta en la gestión del desarrollo conducidos por los diferentes niveles de gobierno, nacional, regional y local; posteriormente la asunción a la presidencia de Manuel Arturo Merino de Lama, generó una convulsión social obligándolo a renunciar, asumiendo la presidencia el Ing. Francisco Rafael Sagasti Hochhäusler, por parte del Congreso de la República. En este periodo acontece un escenario inusual a nivel mundial, la pandemia de la COVID 19 que llegó al Perú en marzo del 2020, obligando al gobierno a dictar medidas de emergencia tanto sanitarias, sociales y económicas, impactando negativamente en los hogares, sobre todo de las zonas rurales de mayor pobreza, con una caída de sectores importantes como turismo, construcción y comercio, donde la pequeña y micro empresa fue afectada vitalmente por su alta informalidad; esta pandemia puso en evidencia la fragilidad y poca capacidad de respuesta en el sistema sanitario y de salud del país, y dejó a un gran porcentaje de la población sin trabajo o trabajo de medio tiempo, generándose un incremento en las tasas de pobreza y pobreza extrema.

En el año 2017, el Perú fue afectado por uno de los mayores desastres en su historia, el Fenómeno climático del Niño Costero, con más de 231,874 damnificados, 143 fallecidos, 25,700 viviendas colapsadas y 23280 inhabitables (SINPAD), siendo la manufactura primaria la más afectada ante una menor disponibilidad de insumos agrícolas y marinos. Los precios agrícolas oscilaron (por menor oferta), así como la balanza comercial (por menores exportaciones y mayores importaciones). El efecto al alza sobre los precios de alimentos, afectaron a la población a nivel nacional.

Para el periodo 2016 al 2019 destacaron las políticas nacionales de Reconstrucción nacional, el impulso a proyectos para el tratamiento de aguas residuales mediante asociaciones público-privadas, fortalecimiento del sistema de inspección de trabajo a través de Sunafil, la reactivación del Consejo Nacional de Trabajo y promoción del empleo (CNTPE), el incremento del sueldo mínimo vital de S/.850 a S/.930, así como el aumento hasta un 15% de los sueldos de los Maestros, entre otros.

En el quinquenio 2015-2019, pese a los conflictos internos, la economía nacional creció a una tasa promedio anual de 3,2% (INEI-2019), esta tendencia se vio reflejada en Huancavelica con un producto bruto interno (PBI) que creció en 6.8% entre el 2015 (3,265,820 en miles de soles) al 2021 (3,486,567 en miles soles), con la contribución mayoritaria de los sectores Electricidad, gas y agua, Otros servicios, Minería, la Administración Pública, y la Agricultura y ganadería, pudiendo haberse registrado un mejor resultado si no se hubiera dado la retracción económica causada por la presencia de la COVID 19, a partir de marzo del año 2020, determinando la prioridad del gasto público para su atención, y provocando el descenso de la inversión privada. En el año 2020 el PBI en Huancavelica disminuyó en 7% frente al año 2019.

Pese a la caída de la Economía Peruana en el año 2020, para el año 2021 el Producto Bruto Interno (PBI) a precios constantes del 2007, registró un crecimiento de 13,3%, incidió en este resultado la evolución favorable de la demanda interna (15,5%) en un contexto de flexibilización en las



restricciones a la movilidad social, el paulatino incremento de las actividades económicas en operación que permitió ampliar el alcance de participación de las actividades hacia los servicios, el mayor acceso de la población a los programas de vacunación, y la política monetaria y fiscal expansiva, lo que posibilitó los mayores gastos de consumo e inversión, situación que enmarcó la gestión regional con la aplicación de políticas para la reactivación económica y la promoción de la inversión privada, desde diversos frentes constituidos por sus Direcciones Regionales Sectoriales (Planes de negocios financiados por PROCOMPITE, apoyo a los productores agropecuarios, piscícolas y artesanales con ferias itinerantes “del productor a la olla”, y ferias regionales y provinciales etc.); sin embargo aún no se ha logrado revertir el descenso de la inversión privada, el empleo y los ingresos de las familias, así mismo el mercado local sigue afectado por un entorno internacional poco favorable que sigue afectando precios de productos importados, las exportaciones y el turismo.

En Huancavelica la tasa de pobreza y pobreza extrema mostraban para el periodo 2015-2019 un descenso constante, sin embargo éstas se incrementaron considerablemente para el año 2020, producto de la pandemia de la COVID 19, con sus efectos sin precedentes en la economía regional, recuperándose medianamente para el año 2021; la condición de pobreza pasó de 51.7% registrado en el 2015 a 40.9% para el 2021, y la pobreza extrema que registró 12.3% para el 2015, pasó a 14.3% para el año 2021, la prioridad de las acciones destinadas a la atención de la emergencia sanitaria causada por el CORONAVIRUS (COVID-19), incidió en los resultados del 2020 y parte del 2021. La reducción de la pobreza encontró en parte sus asideros, en el crecimiento económico y al efecto de redistribución generado por el gasto social, a través de la intervención de los programas sociales tal como: Juntos, Pensión 65, Cuna Mas, País, Haku Wiñay, Beca 18, entre otros, así como la distribución de bonos como el Bono Familiar Universal, Bono Rural, Bono Independiente y otros. Sin embargo, Huancavelica al 2021 se posiciona aún entre los 3 departamentos con mayor pobreza, a nivel nacional, conjuntamente con Puno y Pasco (IPE).

Así mismo, al igual que en otras regiones a partir del año 2015, en marco a la política nacional de lucha contra la DCI y anemia, se contó con el Convenio CAD-FED, suscrito entre el MIDIS-Gobierno Regional de HUCA, para transferencias del Fondo de Estímulo al Desempeño y Logro de Resultados Sociales (FED), que tiene como metas reducir a nivel nacional a 10% la desnutrición crónica infantil, disminuir a 20% la anemia; aumentar a 85% el acceso a agua y saneamiento e incrementar a 85% el acceso a la educación inicial, convenio que se viene implementando.

Finalmente, la implementación del PDRC se enmarcó en 02 gestiones Regionales y Municipales; con alto movimiento de funcionarios y Directivos de confianza, lo que en parte limita la continuidad de políticas y estrategias de intervenciones; en el plano regional la definición de políticas de gestión establecidos en los PEIs, aportaron en temas vitales como la prioridad de la lucha contra la DCI y anemia, la reducción de la muerte materna, el despegue de la producción agropecuaria, bajo un enfoque de “Huancavelica Región Orgánica” etc.

- Factores que influyeron en la implementación del PDRC Huancavelica al 2021

Factores Externos:

- Presencia de Programas Nacionales como los del MIDIS, MIDAGRI, MTC, MINEM, MVCS etc.
- Oferta de Fondos nacionales concursables, orientados a la promoción de la inversión privada, INNOVATE Perú, PNIPA, FONDECYT, AGROIDEAS etc.



- Oferta de Convenios como CAD FED, SIS,
- Débil trabajo articulado entre niveles de gobierno, Organismos descentralizados y privados que operaron en el departamento.
- Periodos de crisis de la balanza comercial y caja fiscal nacional, que determinaron menor disponibilidad de recursos presupuestales.
- Factores climatológicos adversos que afectaron principalmente al sector agropecuario, con una menor producción y rentabilidad.
- Impacto negativo global por la pandemia del COVID 19, que incrementó la pobreza, el incremento de la anemia en niños y niñas menores de 36 meses, la retracción del sector productivo, generó desocupación, y el sub empleo, genero retroceso en logros de aprendizaje de comprensión lectora y lógico matemático en alumnos de segundo grado de primaria de educación básica regular.

Factores Internos:

- La diversidad geográfica del departamento, donde se tiene estudiantes en instituciones educativas unidocentes, multigrados y bilingües, procedentes de familias desintegradas, sin apoyo en casa, con enfermedades no atendidas, desnutrición, mal alimentados, entre otros problemas sociales, causas que no permiten un crecimiento adecuado de aprendizaje en los estudiantes.
- El desconocimiento de sus competencias por funcionarios, el redireccionamiento de las inversiones y la carencia de capacidad para el apalancamiento de recursos se ha convertido en uno de los principales problemas, que no ha permitido los avances en el cumplimiento de los indicadores a nivel departamental. Asimismo, no se está cumpliendo la operación y mantenimiento de las inversiones por las entidades, causando disminución en la calidad de servicios públicos.
- Los gobiernos locales por competencia no realizaron inversiones en la gestión integral de residuos sólidos en el departamento de Huancavelica, en el marco de OEFA, en gran medida por desconocimiento, carencia de disponibilidad presupuestal y por no cumplir con los fondos concursantes
- El tratamiento de aguas residuales a nivel departamental es de competencia de los gobiernos locales, quienes tienen limitados recursos presupuestales para la inversión en proyectos relacionados. El Gobierno Regional de Huancavelica en haras de contribuir al indicador y cierre de brechas transfirió un poco más de 10 millones de soles a los Gobiernos Locales a nivel departamental, para la elaboración de Expedientes técnicos en proyectos de saneamiento, donde en uno de los componentes figura la construcción de planta de tratamiento de aguas residuales (PTARs)
- De acuerdo al inventario de pasivos ambientales mineros, en Huancavelica se encontraron 745 pasivos; el tratamiento o remediación de estos se ve limitado por la asignación presupuestal y las competencias de MINEM a través de la Empresa Estatal Activos Mineros SAC. Las entidades relacionadas a la fiscalización y supervisión, a pesar de sus esfuerzos no están teniendo los resultados esperados.

3. EVALUACIÓN DEL CUMPLIMIENTO DE LOS OBJETIVOS ESTRATÉGICOS REGIONALES (OER)

3.1. OER 01: Reducir la pobreza para mejorar las condiciones de vida de la población afectada en la región Huancavelica.



El nivel de pobreza en el departamento de Huancavelica, para el periodo 2014-2021, mostró una evolución decreciente sostenida hasta el año 2019, incrementándose para el año 2020 y volviendo a bajar para el año 2021, cerrando el periodo con 40.9%; si bien el porcentaje de incidencia es bastante elevado, entre el año 2014 al 2021 se tuvo una importante disminución de 12.2%, no obstante, el indicador supera el promedio nacional para el año 2021 que fue de 25.9%, en 15 puntos porcentuales y evidencia que 4 de cada 10 huancavelicanos es pobre.

Según datos estadísticos del INEI - Evolución de la Pobreza Monetaria 2009-2021; por dominios geográficos en el año 2021, Huancavelica se ubica en el grupo de departamentos con los mayores niveles de pobreza, en el rango de 36.7% a 40.9%, conjuntamente con los departamentos de: Ayacucho, Cajamarca, Huánuco, Pasco y Puno, población pobre con un nivel de gasto inferior al costo de la canasta básica de consumo compuesto por alimentos y no alimentos de 378 soles.

La prevalencia de la pobreza en el departamento de Huancavelica, se debe principalmente a los trabajos desarticulados de las instituciones públicas, las decisiones políticas en gestiones de gobiernos locales y regional, el bajo nivel de gestión de los servicios de salud, educación, falta de estrategias para reactivar las principales actividades productivas, y la retracción de la economía regional por el impacto de la COVID 19, a partir de marzo del 2020, generando desocupación, sub empleo, pérdidas en el sector productivo, y la paralización de obras que demandaban mano de obra, etc. En la siguiente tabla y gráfico vemos lo señalado:



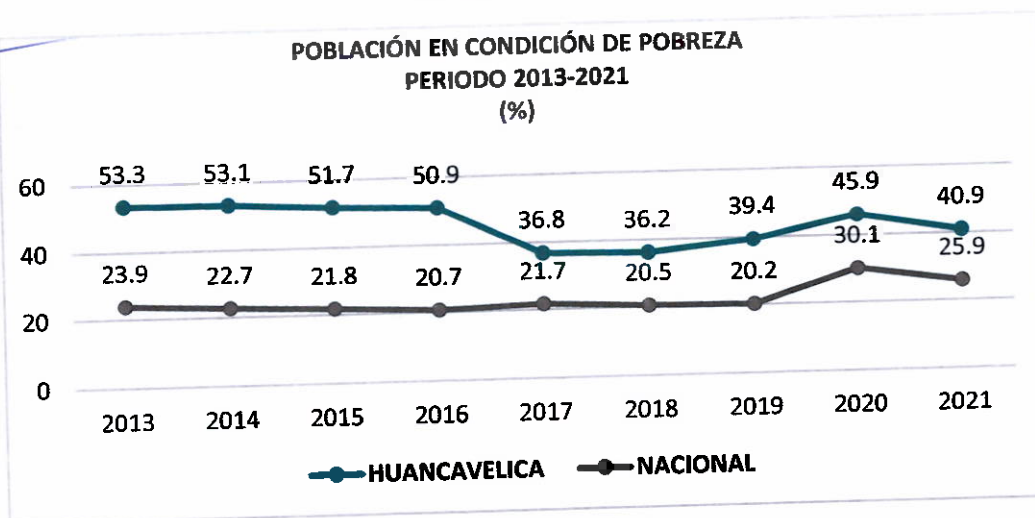
Tabla 02: Evolución de la Pobreza, periodo 2013-2021, Departamento de Huancavelica

Indicador	Unidad de Medida	Línea de Base 2013	Logro Esperado 2021	Valor Obtenido								Brecha
				2014	2015	2016	2017	2018	2019	2020	2021	
Porcentaje de la población en condición de pobreza	%	53.3	20	53.1	51.7	50.9	36.8	36.2	39.4	45.9	40.9	20.9

Fuente: INEI-Evolución de la Pobreza Monetaria 2010-2021-Informe Técnico.



Gráfico No.01



3.2. OER 02: Reducir la pobreza extrema para mejorar las condiciones de vida de la población afectada en la región.

Para el año 2021, la pobreza extrema afectó al 14.3% de la población del departamento de Huancavelica, mostrando una evolución acíclica hasta el año 2019, pero en rangos que de alguna manera evidenciaban una tendencia a la disminución, sin embargo, para los años 2020 y 2021 muestran un repunte a casi el doble de los registros de los años 2018 y 2019, generando una brecha de 12.3% frente a la meta programada que fue del 2%.

La información del INEI- Evolución de la Pobreza Monetaria 2010-2021; señala que en el año 2021, Huancavelica conforma el primer grupo de departamentos con niveles altos de pobreza extrema, en el rango de 10.0% a 14.3%, conjuntamente con Cajamarca y Puno, superando la incidencia de la pobreza extrema nacional en el año 2021, que afectó al 4,1% de la población del país. Población que tiene un nivel de gasto per cápita inferior al costo de la canasta básica de alimentos de 201 soles. Al igual que en el indicador de la pobreza, el impacto de la COVID 19 incidió fuertemente en los resultados. La siguiente tabla y gráfico, muestran lo señalado.

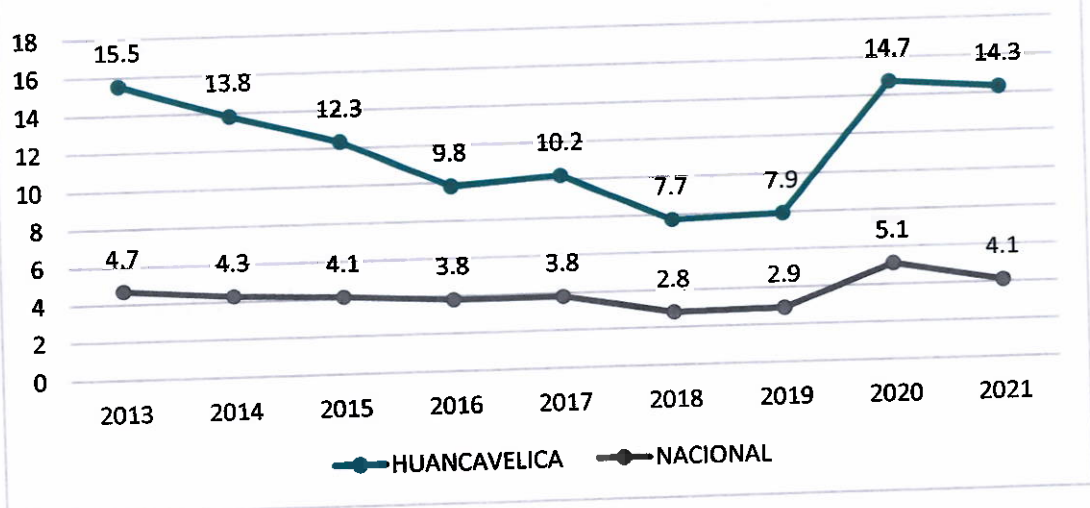
Tabla No. 03 : Población en pobreza extrema del departamento de Huancavelica

Indicador	Unidad de Medida	Línea de Base 2013	Logro Esperado 2021	Valor Obtenido								Brecha
				2014	2015	2016	2017	2018	2019	2020	2021	
Porcentaje de la población en condición de pobreza extrema	%	15.5	2	13.8	12.3	9.8	10.2	7.7	7.9	14.7	14.3	12.3

Fuente: INEI- Evolución de la Pobreza Monetaria 2010-2021-Informe Técnico.

Gráfico No. 02

POBLACIÓN EN CONDICIÓN DE POBREZA EXTREMA PERIODO 2013-2019 (%)



3.3. OER 03: Incrementar el logro de competencias en comprensión lectora de los alumnos del segundo grado de primaria

Desde el año 2013 al 2016, el comportamiento de desempeño logrado de los estudiantes del segundo grado de primaria en el departamento de Huancavelica, fue creciendo gradualmente, alcanzando en el año 2016 el nivel satisfactorio el 41.7% de la población de estudiantes, el 52.6% logra parcial y con dificultades los aprendizajes esperados y el 5.3% el aprendizaje muy elemental de comprensión lectora. A nivel nacional el promedio de logro alcanzado satisfactorio registrado fue de 46.4%.

Los resultados de la evaluación muestral del año 2019, para alumnos del 2.º de primaria en comprensión lectora muestra que el 33.6% de los estudiantes de Huancavelica alcanzan el nivel satisfactorio, disminuyendo en 8.1 puntos porcentuales respecto al año 2016 (41.7%), como se indican en la tabla y grafico siguiente.

Tabla No. 04: Logro de competencias en comprensión lectora de los alumnos del segundo grado de primaria del departamento de Huancavelica.

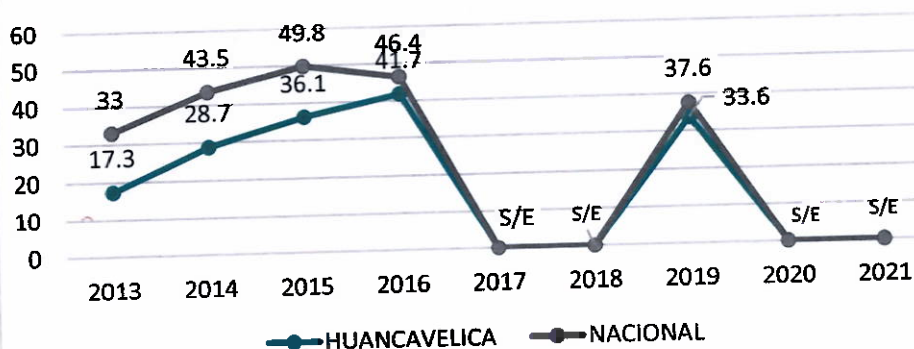
Indicador	Unidad de Medida	Línea de Base	Logro Esperado	Valor Obtenido								Brecha
		2013	2021	2014	2015	2016	2017	2018	2019	2020	2021	
Porcentaje de alumnos que lograron desempeño suficiente en comprensión lectora del segundo grado de primaria	%	17.3	45	28.7	36.1	41.7	S/E	S/E	33.6	S/E	S/E	11.4

Fuente: Resultados de la Evaluación Censal de Estudiantes-ECE 2013, 2014, 2015 y 2016-MINEDU. *Resultados de Evaluación Muestral 2019-MINEDU

Legenda: S/E: Sin Evaluación.

Gráfico No. 03

ALUMNOS QUE LOGRARON DESEMPEÑO SUFICIENTE EN COMPRENSION LECTORA DEL SEGUNDO GRADO DE PRIMARIA. PERIODO 2013-2019 (%)



El Área de Gestión Pedagógica-DRE Huancavelica, expresa que los niveles de logro de comprensión lectora de los estudiantes del departamento de Huancavelica, según los resultados de la evaluación censal no son alentadores, esto demuestra la falta de atención al sector educación por parte de las autoridades locales y regionales, contando con déficit en infraestructura, en implementación de materiales educativos adecuados, en la dotación de textos y cuadernos de trabajo, conectividad y acceso a internet de calidad , entre otros.

En los años 2020 y 2021 los aprendizajes en comprensión lectora en estudiantes de segundo grado de primaria han tenido retrocesos generada por la Covid- 19, por esta situación no hubo evaluaciones estandarizadas para conocer la situación real.

La Dirección Regional de Educación (DRE) con el fin de mejorar los aprendizajes de los estudiantes fue realizando evaluación regional de estudiantes Huancavelica (EREHUA) a partir del año 2017 al 2021 en diversas actividades, como temas de comunicación. De 2017 a 2018 se evaluó con actividades de fácil abstracción para los estudiantes, para el 2019 las actividades se plantearon con alta demanda cognitiva.

De acuerdo a los datos registrados, en el año 2021 solo el 14.92% de alumnos del segundo grado de primaria logran el aprendizaje en comunicación, mostrando una evolución acíclica decreciente frente a lo alcanzado en el año 2017 (24.8%)

Tabla No. 05: Logros de aprendizaje en comunicación segundo grado de educación primaria -EREHUA - Periodo 2017-2021.

Indicador	Unidad de Medida	Valor Obtenido				
		2017	2018	2019	2020	2021 (*)
Porcentaje de alumnos en logros de aprendizaje en el área de comunicación del segundo grado de educación primaria	%	24.8	40.8	18.6	S/E	14.92

Fuente: DRE HVCA-Área de Gestión Pedagógica
(*) evaluación muestral por pandemia

Por la ocurrencia de la Pandemia del Coronavirus (COVID 19), se suspendieron la Evaluación Censal de Estudiantes 2020 (ECE 2020) y la Evaluación Muestral 2020 (EM 2020) en las instituciones educativas públicas y privadas del país por disposiciones del MINEDU y así mismo para el año 2021. Llevándose a cabo la enseñanza y aprendizaje de los alumnos de manera virtual, en el marco de la estrategia nacional de enseñanza a distancia "Aprendo en casa".

Según el Balance de Resultados del Programa Presupuestal 0090 Logros de Aprendizaje de Estudiantes de Educación Básica Regular, elaborado para el periodo 2018 al 2022 (I semestre), considerados las 09 unidades ejecutoras de sector educación Huancavelica, señala que el mayor presupuesto ejecutado fue orientado a la implementación de Instituciones Educativas para el

cumplimiento de horas lectivas normadas, Implementación de currículo por docentes preparados, Estudiantes de educación básica regular cuentan con materiales educativos necesarios para el logro de los estándares de aprendizajes; acciones ejecutadas que no fueron suficientes para mejorar la meta del indicador de logros de aprendizaje de estudiantes de segundo grado de primaria en comprensión lectora y matemática, por lo que sería necesario reorientar las estrategias educativas regionales para obtener resultados satisfactorios graduales en logros de aprendizaje y enseñanza de los estudiantes.

3.4. OER 04: Incrementar el logro de competencias en lógico matemático de los alumnos del segundo grado de primaria

La Evaluación Censal de Estudiantes (ECE)-MINEDU señala que la población de estudiantes del segundo grado de primaria del departamento de Huancavelica en el periodo del año 2013-2021, muestra una evolución creciente en el desempeño de aprendizaje de lógico matemático hasta el año 2016, donde alcanzan el 40.5% de estudiantes el nivel satisfactorio, logran parcialmente los aprendizajes esperados el 37.4% de estudiantes y el 22.2% alcanzan los aprendizajes elementales en lógico matemático. Huancavelica en el año 2016 supera el nivel de logro satisfactorio nacional que fue de 34.1%

Los resultados de la evaluación muestral del año 2019-MINEDU registra que el 17.7% de los estudiantes de segundo grado de primaria de Huancavelica alcanzan el nivel satisfactorio en aprendizaje de lógico matemático, disminuyendo en 22.8% respecto al año 2016 (40.5%).

El Ministerio de Educación (MINEDU) suspende la Evaluación Censal de Estudiantes en el año 2017 y para el año 2018 no se consideran al segundo grado de primaria, solo cuarto grado de primaria. De igual manera la ECE de los años 2020 y 2021, razones por las que no se cuenta con resultados en esos años, como se indica en la tabla y gráfico siguiente.

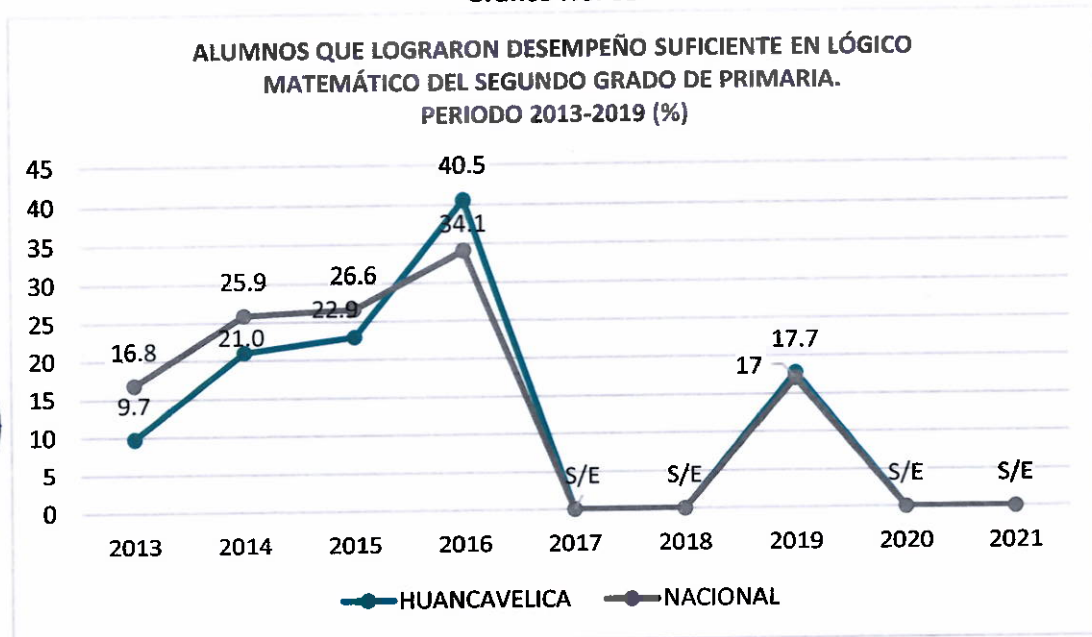
Tabla No. 06: Logro de competencias en lógico matemático de los alumnos del segundo grado de primaria del departamento de Huancavelica.

Indicador	Unidad de Medida	Línea de Base 2013	Logro Esperado 2021	Valor Obtenido								Brecha
				2014	2015	2016	2017	2018	2019	2020	2021	
Porcentaje de alumnos que lograron desempeño suficiente en lógico matemático del segundo grado de primaria	%	9.7	30	21	22.9	40.5	S/E	S/E	17.7	S/E	S/E	12.3

Fuente: Resultados de la Evaluación Censal de Estudiantes-ECE 2013, 2014, 2015 y 2016-MINEDU. *Resultados de Evaluación Muestral 2019-MINEDU

Legenda: S/E: Sin Evaluación, S/I: Sin Información

Gráfico No. 03



Respecto a los resultados del comportamiento de los niveles de logro en matemática de los estudiantes del departamento de Huancavelica, el Área de Gestión Pedagógica-DRE Huancavelica, expone que los niveles de logro en lógico matemático de los estudiantes del departamento de Huancavelica según los resultados de la evaluación censal en el periodo 2013-2021, no son alentadores, demuestra la falta de atención al sector educación por parte de las autoridades locales y regionales, contando con déficit en infraestructura, en implementación de materiales educativos adecuados, en la dotación de textos y cuadernos de trabajo, conectividad y acceso a internet de calidad, entre otros. En los años 2020 y 2021 los aprendizajes en matemática en estudiantes de segundo grado de primaria han tenido retrocesos generada por la Covid-19, por esta situación no hubo evaluaciones estandarizadas para conocer la situación real

A partir del año 2017 al 2021, la Dirección Regional de Educación (DRE) efectuó la evaluación regional de estudiantes Huancavelica (EREHUA) a estudiantes de Educación Básica Regular en diversas actividades, como en temas de matemáticas, a fin de conocer el nivel de aprendizaje y según los resultados brindar recomendaciones pertinentes para mejorar los aprendizajes de los estudiantes.

Los resultados de la evaluación de aprendizaje en matemática por alumnos de segundo grado de primaria en el año 2017, indica que el 26.4% de estudiantes logran aprender los temas de matemática, para el año 2018 el 32 % de estudiantes con mejor aprensión de matemática, sin embargo para el año 2019 se aprecia que disminuye a 31.7%. En los años 2021 y 2022 no se realizó evaluación.

Tabla No. 07: Logros de aprendizaje en matemática segundo grado de educación primaria -EREHUA Periodo 2017-2021

Indicador	Unidad de Medida	Valor Obtenido				
		2017	2018	2019	2020	2021
Porcentaje de logros de aprendizaje en el área de Matemática del segundo grado de educación primaria	%	26.4	32	31.7	S/E	S/E

Fuente: DRE HVCA-Área de Gestión Pedagógica
S/E: Sin Evaluación



Según el Balance de Resultados del Programa Presupuestal 0090 Logros de Aprendizaje de Estudiantes de Educación Básica Regular, elaborado para el periodo 2018 al 2022 (I semestre), considerados las 09 unidades ejecutoras de sector educación Huancavelica, señala que el mayor presupuesto ejecutado fue orientado a la implementación de Instituciones Educativas para el cumplimiento de horas lectivas normadas, Implementación de currículo por docentes preparados, Estudiantes de educación básica regular cuentan con materiales educativos necesarios para el logro de los estándares de aprendizajes; acciones ejecutadas que no fueron suficientes para mejorar la meta del indicador de logros de aprendizaje de estudiantes de segundo grado de primaria en comprensión lectora y matemática, por lo que sería necesario reorientar las estrategias educativas regionales para obtener resultados satisfactorios graduales en logros de aprendizaje y enseñanza de los estudiantes.

Tomando en cuenta los resultados de la evaluación Censal de estudiantes (ECE) y la evaluación regional de estudiantes Huancavelica (EREHUA) en el periodo 2013-2021, la medición de los indicadores de logros de aprendizaje en lógico matemático, como comprensión lectora de los estudiantes de segundo grado de primaria de educación básica regular de Huancavelica, muestra que el nivel de aprendizaje de los alumnos involucrados viene disminuyendo considerablemente, tomando en cuenta que aproximadamente desde el 2008 se viene otorgando presupuesto anual permanente al Programa Presupuestal 0090 Logros de Aprendizaje a los estudiantes de educación básica regular; por lo que amerita un análisis responsable por las autoridades de la DRE HVCA y reorientar las estrategias regionales de atención para una mejora gradual del aprendizaje de os estudiantes.

3.5. OER 05: Disminuir la desnutrición crónica infantil en niños y niñas menores de 5 años

En el departamento de Huancavelica, la desnutrición crónica infantil (DCI) sigue afectando a un buen porcentaje de nuestros niños y niñas menores de 5 años; para el periodo 2013 al 2021, se mostró una importante disminución de 15.3%, registrándose en el 2021 una incidencia de 27.1%,

frente al 42.4% registrado en el año 2013. No obstante tener este importante descenso, la meta planteada del 10% al 2021 no fue cumplida, presentando una brecha de 17.1%; así mismo, para el periodo 2017 al 2020 el indicador muestra un comportamiento ondulante, que si bien no supera el 1% tanto en forma ascendente como descendente, evidencia un carácter bastante sensible del indicador. Al 2021, un poco más de la cuarta parte de nuestros niños y niñas presentan desnutrición, inhibiendo su desarrollo conductual y cognitivo, el rendimiento escolar, su salud reproductiva, y su productividad futura en el trabajo. En el siguiente gráfico e histograma se puede ver la evolución de la DCI para el periodo 2013-2018.



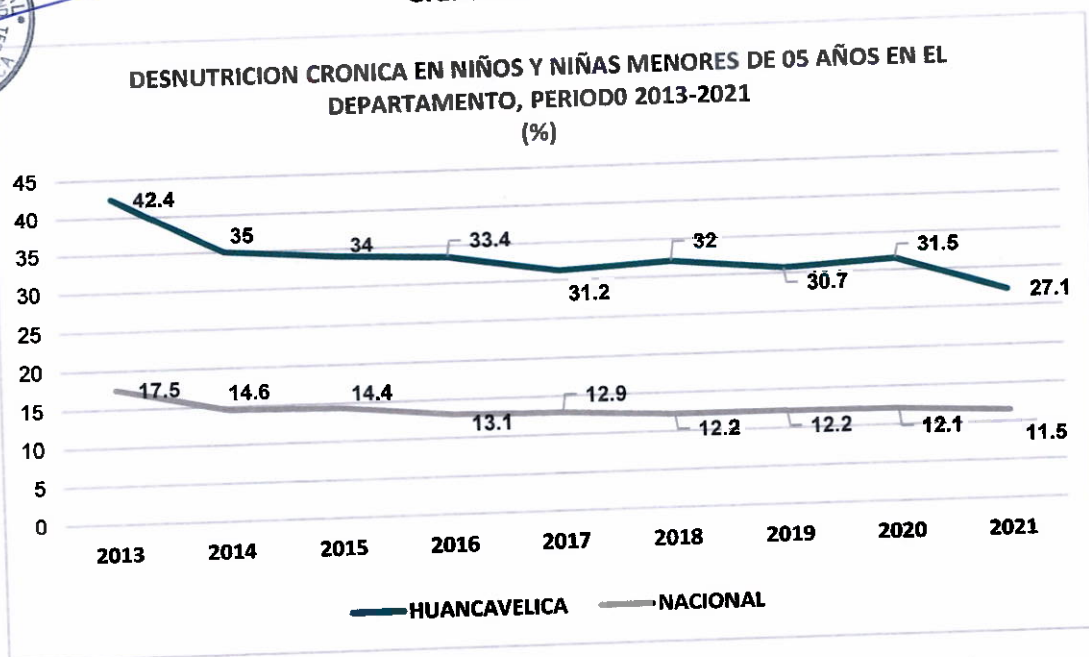
**Tabla N° 08: Desnutrición crónica infantil en niños y niñas menores de 05 años
Periodo 2013-2018**

Indicador	Unidad de Medida	Línea de Base 2013	Logro Esperado 2021	Valor Obtenido								Brecha
				2014	2015	2016	2017	2018	2019	2020	2021	
Porcentaje de desnutrición crónica infantil en niños y niñas menores de 5 años	%	42.4	10	35	34	33.4	31.2	32	30.7	31.5	27.1	15.3

Fuente: INEI – ENDES 2013-2014 y PERU Indicadores de Resultados de los PG. Presupuestales. 2015-2020 . ENDES 2021



Gráfico No. 04



Fuente: INEI – ENDES 2013-2014 y PERU Indicadores de Resultados de los PG. Presupuestales. 2015-2020 . ENDES 2021

En el periodo 2014 al 2021, Huancavelica se ha ubicado ya sea en el primer lugar, o en los primeros lugares como el departamento de mayor incidencia de desnutrición crónica infantil; para el año 2021, se ubicó en el primer lugar, seguido de Loreto y Cajamarca, para este mismo año la incidencia de la DCI en Huancavelica, fue mayor en un poco más de 16 puntos porcentuales, frente al promedio

nacional que fue de 11.5%; esto pese a los esfuerzos humanos y financieros aplicados desde las intervenciones del Programa Presupuestal 0001 PAN, desde los frentes nacional, regional y local. Entre los años 2013 al 2021, los recursos asignados al Programa han superado en promedio los 100 millones de soles, en la siguiente tabla vemos como muestra, los montos PIM y devengados de los años 2013, 2017 y 2021, donde la participación mayoritaria la tiene el nivel regional con el GORE Hvca.

Tabla N° 09: Presupuesto asignado y ejecutado PP PAN Años 2013, 2017 Y 2021
Departamento De Huancavelica

Nivel de Gobierno	AÑO 2013		AÑO 2017		AÑO 2021	
	PIM	Devengado	PIM	Devengado	PIM	Devengado
Gobierno Nacional	15,908,867	15,908,143	15,951,180	15,908,393	7,644,454	7,642,158
Gobiernos Locales	8,658,184	6,024,716	8,476,188	7,643,417	2,538,833	2,054,087
Gobiernos Regionales	83,866,416	75,605,154	90,466,963	81,734,880	100,556,139	96,937,867
	108,433,467	97,538,013	114,894,331	105,286,690	110,739,426	106,634,112
% PARTICIP. GORE HVCA	77.34	77.51	78.74	77.63	90.80	90.91

Fuente: Consulta amigable MEF, 13-10-2022

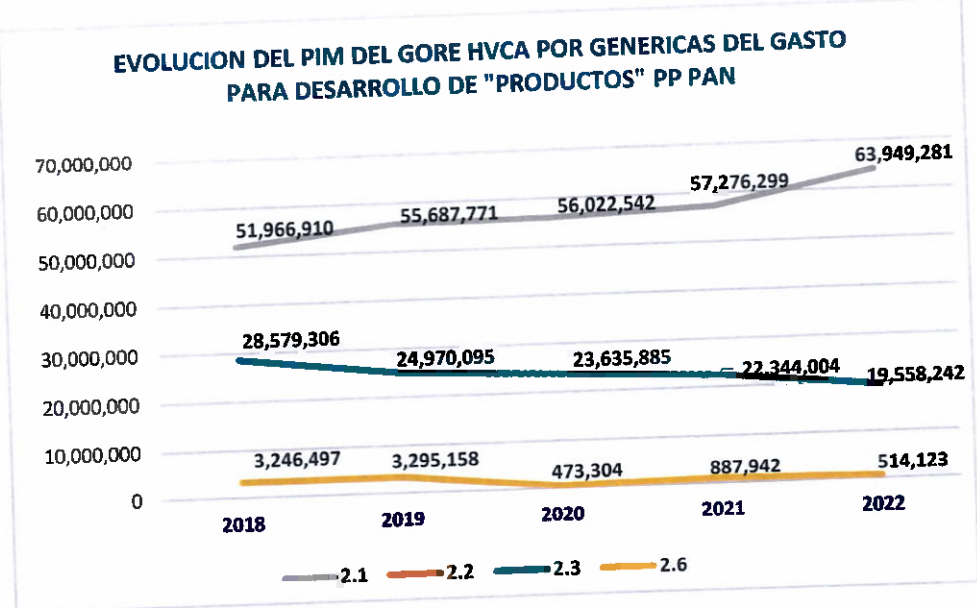
En el periodo mostrado, el PIM muestra un crecimiento de recursos entre el año 2013 al 2021, con una tendencia decreciente para el nivel nacional y el local, al contrario en el nivel regional se evidencia una tendencia creciente, sin embargo sus asignaciones presupuestales han presentado brechas importantes para el desarrollo de productos en las genéricas de gasto 2.3 bienes y servicios, y la 2.6 adquisición de activos no financieros, siendo así que a partir del año 2018 se ha tenido un descenso sostenido tanto en la G.G 2.3 como la G.G. 2.6, que se viene dando también para el año 2022, limitando el accionar en el desarrollo de los productos del programa presupuestal PAN que se orientan directamente a la disminución de la DCI y anemia. En parte este comportamiento obedece a la reconversión de los puestos CAS a planillas, y a partir del año 2020, a la atención prioritaria de la lucha contra la COVID 19. En la siguiente Tabla y gráfico se observa lo comentado.

Tabla N° 10: presupuesto asignado y ejecutado según genéricas del gasto pliego gore hvca para desarrollo de productos del PP PAN

GEN.GTO		2018	2019	2020	2021	2022
2.1 Person.obligac.soc	PIM	51,966,910	55,687,771	56,022,542	57,276,299	63,949,281
	DEVENGADO	51,961,603	55,576,962	55,996,070	57,266,100	45,850,080
2.2 Pensiones y otros	PIM		93,000			
	DEVENGADO		93,000			
2.3 Bienes y servicios	PIM	28,579,306	24,970,095	23,635,885	22,344,004	19,558,242
	DEVENGADO	27,116,051	24,609,501	22,304,093	21,778,359	13,430,596
2.6 Adquis.Act.no Fin	PIM	3,246,497	3,295,158	473,304	887,942	514,123
	DEVENGADO	2,118,530	3,128,317	383,179	764,094	193,204
TOTALES	PIM	83,792,713	84,046,024	80,131,731	80,508,245	84,021,646
	DEVENGADO	81,196,184	83,407,780	78,683,342	79,808,553	59,473,880

FTE: Balance de resultados del PP PAN periodo 2018-2022- DIRESA HVCA

Gráfico No. 05



Fuente: Balance de resultados del PP PAN periodo 2018-2022- DIRESA HVCA

Por otro lado, con la suma de intervenciones en el departamento en los productos propios del Programa Articulado Nutricional PAN, al que se sumaron los aportes de proyectos de inversión ejecutados, determinaron algunos resultados importantes como:

Tabla N° 11: Productos logrados de las intervenciones del programa articulado nutricional según rangos porcentuales.

INDICADORES DE PRODUCTO	AÑOS / RANGOS PORCENTUALES			
	2016	2020	2021	MEJOR RANGO
Niños y niñas menores de 12 meses con vacunas de acuerdo a su edad		70.0 - 78.4	80.0 - 89.9	90.0 - 95.4
Niños y niñas menores de 24 meses con vacunas de acuerdo a su edad		70.0 - 79.6	80.0 - 89.9	90.0 - 94.5
Niños y niñas menores de 36 meses con vacunas de acuerdo a su edad		63.6 - 69.8	80.0 - 89.7	90.0 - 93.0
Nacimientos con bajo peso al nacer (menos de 2.5 Kg)	5.0 - 7.9		5.0 - 7.9	3.7 - 4.9
Prevalencia de las IRAS en niños y niñas menores de 05 años	10.0 - 14.6		2.3 - 9.7	2.3 - 9.7
Prevalencia de las EDAS en niños y niñas menores de 05 años	10.0 - 12.5		6.1 - 9.9	6.1 - 9.9
Niños y niñas menores de 06 meses de edad con lactancia materna	80.0 - 100		80.0 - 100	80.0 - 100
Niños y niñas de 06 a 35 meses que consumieron suplemento de hierro en los últimos 7 días antes de la encuesta	30.0 - 39.4		40.0 - 46.6	40.0 - 46.6
Porcentaje de menores de 36 meses con controles de crecimiento y desarrollo (CRED) para su edad (*)	76.9	61.1		61.1

Fuente: Informe principal ENDES 2021- INEI.
 (*) ENDES al I semestre.

Como se aprecia en la tabla, los indicadores de producto para el periodo comparativo 2016 y 2021, y del 2020 al 2021, muestran resultados para Huancavelica, que no están muy lejos de los mejores

rangos porcentuales logrados a nivel nacional, siendo así que en 05 de ellos se ubicó en los mejores rangos logrados.

Según la data SIEN-ESANS, de la Dirección Regional de Salud Huancavelica (DIRESA), la incidencia de la DCI en niños y niñas menores de 05 años, registra menores cifras que los de la ENDES, dado que, a diferencia de la ENDES, que mide anemia y desnutrición entre toda la población infantil, el SIEN registra solamente los casos de anemia y desnutrición entre los niños evaluados en los establecimientos de salud. Según esta data, la evolución de la DCI en el departamento, muestra partir del año 2016 una disminución sostenida, registrando al 2021 un porcentaje de 23.9%, frente al 39.8% registrado en el año 2013; así mismo a nivel de provincias tanto en el año 2013 como en el 2021, las provincias de Acobamba y Angaraes, se ubican en los primeros lugares con los resultados más altos, que si bien bajan para el año 2021 mantienen sus ubicaciones con los mayores porcentajes de DCI, al contrario la Provincia de Huancavelica que para el año 2013, tenía un resultado de 39.29% baja al 2021 a un 20% de incidencia, con el mejor resultado a nivel departamental.

TABLA N° 12 : Comportamiento de la DCI en niños y niñas menores de 05 años departamento de Huancavelica, periodo 2013-2021

ÁMBITO	2013	2014	2015	2016	2017	2018	2019	2020	2021
HVCA REG.	39.8	31.5	31.7	34.5	31.3	30.8	29.5	27.9	23.9
ACOBAMBA	43.3	33.1	33.3	39.0	28.8	32.5	32.1	28.6	25.5
ANGARAES	46.3	35.1	33.7	36.4	36.3	35.1	33.1	31.6	25.4
CASTROVIRREYNA	34.9	33.4	30.7	32.6	33.2	33.1	29.6	27.8	23.1
CHURCAMPÁ	39.0	29.3	30.1	32.9	28.4	28.9	28.7	24.1	24.3
HUAYTARA	36.1	33.4	33.9	36.1	33.8	34.9	32.0	26.3	24.6
TAYACAJA	37.4	31.5	34.8	32.6	29.0	27.4	26.6	31.0	29.8
HUANCVELICA	39.29	29.7	28.7	34.0	31.8	30.9	29.4	28.5	20.0

Fuente: DATA SIEN - ESANS DIRESA HVCA 2013 al 2021

3.6. OER 06: Reducir la Anemia en niños y niñas de 6 a menos de 36 meses

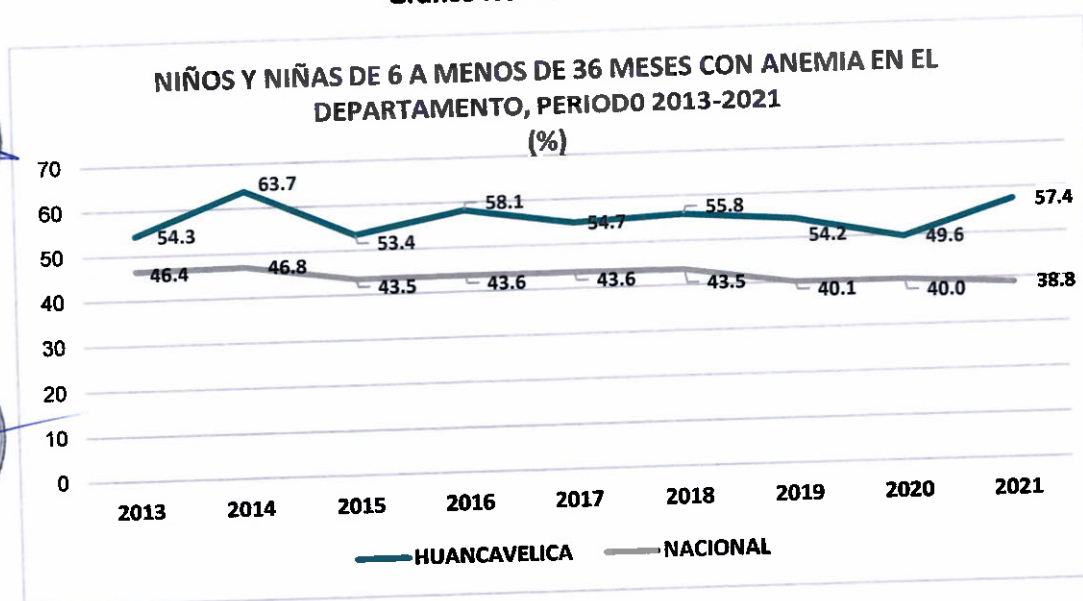
Según resultados de la ENDES, en Huancavelica la anemia en niños menores de 3 años, para el periodo 2013 al 2021, ha mostrado una tendencia ondulante, con el pico más alto en el año 2014 con 63.7%, y el registro más bajo para el año 2020 con 49.6% de incidencia; y entre los años 2013 al 2021 muestra un crecimiento de 3.1%. El registro de 57.4% del año 2021, evidencia una incidencia de la anemia muy alta, donde casi 6 de cada 10 niños sufren de anemia, dejando una brecha grande de 47.4% frente a la meta programada en el PDRC que fue de 10%. En términos comparativos a nivel nacional en el año 2021, Huancavelica se ubica en el cuarto lugar con una mayor incidencia de la anemia en su población infantil, luego de Puno, Ucayali y Madre De Dios que registraron entre 70.4% al 58.4%. Así mismo, el porcentaje registrado en Huancavelica para el año 2021, es mayor en 18.6% puntos porcentuales frente al porcentaje promedio nacional, que fue de 38.8%, no obstante, a nivel nacional tampoco se cumplió con la meta planteada para el bicentenario que fue de 19%. Ver tabla y gráfico siguientes:

TABLA N° 13 : Evolución de la anemia en niños y niñas menores de 36 meses periodo 2013-2021

Indicador	Unidad de Medida	Línea de Base 2013	Logro Esperado 2021	Valor Obtenido								Brecha
				2014	2015	2016	2017	2018	2019	2020	2021	
Porcentaje de niños y niñas de 6 a menos de 36 meses de edad con anemia.	%	54.3	10	63.7	53.4	58.1	54,7	55.8	54.2	49.7	57.4	47.4

Fuente: INEI – ENDES 2013-2014 y PERU Indicadores de Resultados de los PG. Presupuestales. 2015-2020 . ENDES 2021

Gráfico No. 06



Fuente: INEI – ENDES 2013-2014 y PERU Indicadores de Resultados de los PG. Presupuestales. 2015-2020 . ENDES 2021

Si bien en el contexto del COVID 19, se desatendieron procesos clave en prevención y control de la anemia, por las limitaciones propias de la cuarentena, el temor de las madres de asistir a centros de salud y la falta de personal de salud; se sumaron también el limitado acceso de las familias al agua segura, los deficientes sistemas de saneamiento, los altos índices de parasitosis en los niños, y las limitaciones en el seguimiento a los niños para la verificación del consumo de los suplementos, este último mas que nada por restricciones presupuestales y de personal

Por otro lado, según la data SIEN-ESANS, de la Dirección Regional de Salud Huancavelica (DIRESA), la incidencia de la anemia en niños y niñas menores de 36 meses, presenta resultados diferentes a los de la ENDES, con menores cifras que ésta, presentando a nivel departamental una tendencia de disminución sostenida hasta el año 2020, pasando de 56.8% del año 2013, a 40.7% para el año 2021; este registro del año 2021, es menor en 16.7% al resultado de ENDES.

La incidencia de la anemia según la data SIEN, muestra a nivel de provincias una clara disminución de los registros del año 2021, frente al año 2013, sin embargo, las provincias de Acobamba, Angaraes y Huaytará, ostentan los mayores porcentajes de anemia en el año 2021. Resalta la

evolución resultante en la provincia de Huancavelica, donde de 71.1% registrado en el 2013, baja a 26.1% para el año 2021, con 45% menos, evidenciando un trabajo eficiente en las estrategias empleadas en la implementación del PP PAN.

**TABLA N° 14: COMPORTAMIENTO DE LA DCI EN NIÑOS Y NIÑAS MENORES DE 05 AÑOS
DEPARTAMENTO DE HUANCAVELICA, PERIODO 2013-2021**

AMBITO	2013	2014	2015	2016	2017	2018	2019	2020	2021
HVCA DPTO	56.8	51.2	46.8	42.70	41.02	41.3	37.6	37.3	40.7
ACOBAMBA	66.5	63.7	60.5	47.4	48.4	52.0	48.0	28.7	50.2
ANGARAES	57.8	52.4	53.8	44.2	49.5	40.0	43.2	46.1	50.0
CASTROVIRREYNA	51.9	32.5	31.1	22.5	37.6	39.0	29.9	36.6	37.2
CHURCAMP	59.7	54.6	44.6	38.2	31.7	41.2	34.6	32.5	33.7
HUAYTARA	69.3	54.1	40.0	29.8	29.6	50.1	45.2	44.3	49.8
TAYACAJA	33.9	41.7	31.4	35.1	27.5	18.4	16.6	24.9	30.7
HUANCAVELICA	71.1	57.7	54.2	54.4	50.9	30.6	25.5	30.3	26.1

Fuente: DATA SIEN - ESANS DIRESA HVCA 2013 AL 2021



3.7. OER 07: Mejorar y ampliar la cobertura del servicio de agua instalada en las viviendas

En el periodo 2013-2021 (no se cuenta con información de los años 2020 y 2021), la cobertura del servicio de agua instalada en las viviendas del departamento de Huancavelica, mostró una tendencia ondulante, sin embargo se evidencia una tendencia a disminución, siendo así que para el año 2019 alcanzó al 78.4%, sumando a 31.9% puntos porcentuales mas, frente al 46.5% registrado en la línea basal que fue el año 2012, superando la meta planteada que fue establecida en 70%, así mismo este porcentaje es mayor al promedio nacional 2019 que fue de 75.4%, comportamiento sostenido en el periodo evaluado donde Huancavelica obtuvo resultados mayores a los nacionales.



La política nacional promovida desde el Ministerio de Vivienda Construcción y Saneamiento, para el acceso al agua como un derecho fundamental de la persona, hace que desde el año 2011, se intervenga agresivamente en proyectos a través de los Programas Nacionales de Saneamiento Urbano (PNSU) y Rural (PNSR), ejecutando un total de 135 proyectos a nivel del departamento de Huancavelica, tanto en el ámbito rural y urbano en el periodo agosto 2011 y abril 2016; continuando actualmente en el apoyo financiero de las obras de saneamiento. Así mismo, el GORE Hvca, como parte de su política regional, prioriza los convenios con los gobiernos locales para las transferencias financieras para financiamiento de estudios definitivos y para ejecución de obras de construcción y rehabilitación de sistemas de agua.

Por otro lado, el GORE Hvca, a través de la Dirección Regional de Vivienda, Construcción y Saneamiento, viene implementando el Programa Presupuestal 0083, resaltando la intervención con 153 sistemas de cloración del agua, la asistencia técnica a las Areas Técnicas Municipales (ATMS), JASS y otros.

Respecto al consumo de agua con nivel de cloro adecuado ($\geq 0,5$ mg/l), en el año 2019 según el ENAHO-INEI, solo el 13.6% de la población huancavelicana accedía al agua segura mediante red pública, siendo el promedio nacional de 38.7%. La presencia de la desnutrición crónica, las infecciones intestinales, se deben al déficit de agua segura, principalmente en las áreas rurales

donde se consume agua entubada proveniente de manantiales. En la siguiente tabla y gráfico vemos lo señalado.

TABLA Nº 15: Viviendas con el servicio de agua instalada, departamento de Huancavelica periodo 2013-2021

Indicador	Unidad de Medida	Línea de Base 2012	Logro Esperado 2021	Valor Obtenido									Brecha
				2013	2014	2015	2016	2017	2018	2019	2020	2021	
Porcentaje de viviendas con el servicio de agua instalada	%	46.5	70	76.6	68.4	75.4	77.6	75.2	76.5	78.4	S/I	S/I	

FUENTE: "Instituto Nacional de Estadística e Informática - Encuesta Demográfica y de Salud Familiar del 2012 - 2018.

Gráfico No. 07



Fuente: "Instituto Nacional de Estadística e Informática - Encuesta Demográfica y de Salud Familiar del 2012 - 2018.

3.8. OER 08: Mejorar y ampliar la cobertura del servicio de desagüe instalado en las viviendas

Al contrario del acceso al agua, el porcentaje de viviendas con el servicio de desagüe instalado ha mostrado bajos resultados para el periodo 2013-2021 (no se cuenta con información de los años 2020 y 2021), si bien se tuvo un incremento de 13.1% entre el año 2012 (22.6%, línea basal) al año 2019 (35.7%), la brecha generada es de 34.3%, no cumpliéndose con la meta establecida que fue de 70% de cobertura.

El porcentaje de viviendas con el servicio de desagüe instalado en el departamento de Huancavelica estuvo por debajo del promedio nacional durante todo el periodo de evaluación. Para el año 2019 el departamento está por debajo del promedio nacional en 33.1% puntos,

ubicándose en el puesto 21 a nivel nacional con menor cobertura del servicio (ENDES – 2019). En la siguiente tabla y gráfico vemos lo señalado.

Tabla N° 16: Viviendas con el servicio de desagüe instalado, departamento de Huancavelica, periodo 2013-2021

Indicador	Unidad de Medida	Línea de Base 2012	Logro Esperado 2021	Valor Obtenido									Brecha
				2013	2014	2015	2016	2017	2018	2019	2020	2021	
Porcentaje de viviendas con el servicio de desagüe instalado.	%	22.6	70	20.7	17.6	26.8	32.4	31.8	33.2	35.7	S/I	S/I	34.3

Fuente: "Instituto Nacional de Estadística e Informática - Encuesta Demográfica y de Salud Familiar del 2012 - 2018.

Gráfico No.08



Fuente: "Instituto Nacional de Estadística e Informática - Encuesta Demográfica y de Salud Familiar del 2012 - 2018.

Entre algunos determinantes de los resultados mostrados, tenemos que los proyectos de inversión en saneamiento, que se ejecutaron y que se vienen ejecutando, no abordan de manera integral el acceso al agua como a los servicios de eliminación de excretas, por temas de mayores costos en las conexiones de redes públicas de desagüe, así como su mantenimiento y operación, y la gran dispersión de viviendas en la zona rural; sumándose a ello que la topografía propia de la mayor parte de la zona rural no cuenta con las pendientes aptas para instalación de las redes públicas, tomando la opción de otros sistemas alternativos como los UBS con tanques sépticos, composteras de doble cámara, compostaje continuo, hoyo seco ventilado y otros, que de alguna forma aportan a la eliminación de las excretas.

Así mismo, según el DATASS-MVCS, para el año 2021, un 40.91% de la población del Area rural huancavelicana, contaba con servicios de alcantarillado con Plantas de tratamiento de aguas

residuales, de las que un 46.6% no operaba. Entre las provincias con menor disponibilidad de PTARs se cuenta a Huancavelica y Angaraes, con 28.76% y 36.5% respectivamente. Ver tabla siguiente.

Tabla N° 17: población del área rural con servicios de alcantarillado con PTAR, departamento de Huancavelica año 2021

Provincia	Total viviendas	Total población atendida con alcantarillado con PTAR		
		Población	% Cobert.	brecha
Acobamba	16,263	14,019	49.60%	50.40%
Angaraes	18,074	13,684	36.25%	63.75%
Castrovirreyna	11,001	8,233	58.88%	41.12%
Churcampa	16,357	13,400	46.01%	53.99%
Huancavelica	28,256	16,665	28.76%	71.24%
Huaytará	12,322	7,475	43.34%	56.66%
Tayacaja	34,080	28,225	43.91%	56.09%
Total	136,353	101,701	40.91%	59.09%

Fuente: DATASS-MVCS 2021.



3.9. OER 09: Mejorar la gestión sostenible del recurso hídrico

Huancavelica está ubicado hidrográficamente entre las vertientes del Pacífico que comprende a las cuencas (05) Pampas, Tambo-Santiago-Ica, Pisco, Río Grande y San Juan; y por el Atlántico con la Cuenca del Mantaro (01); territorialmente estas cuencas involucran a otros departamentos. A través de los consejos, los actores de la cuenca participan en la planificación, coordinación y concertación para el aprovechamiento sostenible de los recursos hídricos en sus respectivos ámbitos, a la fecha se crearon 03 Consejos de Recursos Hídricos en las cuencas del Mantaro, Pampas y Tambo-Santiago-Ica; todas de carácter Interregional.



Para una adecuada gestión sostenible del uso del agua, cada uno de los consejos de cuenca creados deben cumplir con las 03 etapas, establecidas hasta la aprobación e implementación del Plan de Gestión de Recursos Hídricos. De los 03 Consejos de Cuencas creados, solo 02 Consejos se encuentran en la última etapa (Mantaro y Pampas). A final de año se aprobó el Plan del Consejo de la Cuenca Pampas, se encuentra en un 75% de avance de implementación. El consejo de la Cuenca del Mantaro a finales del año 2021 logró la culminación del plan, tiene programado su aprobación durante el año 2022, teniendo como avance un 72% de implementación y por su parte la cuenca Tambo-Santiago-Ica, tiene un avance del 30%. Por lo que a través de una media se calculó el avance para cada año.

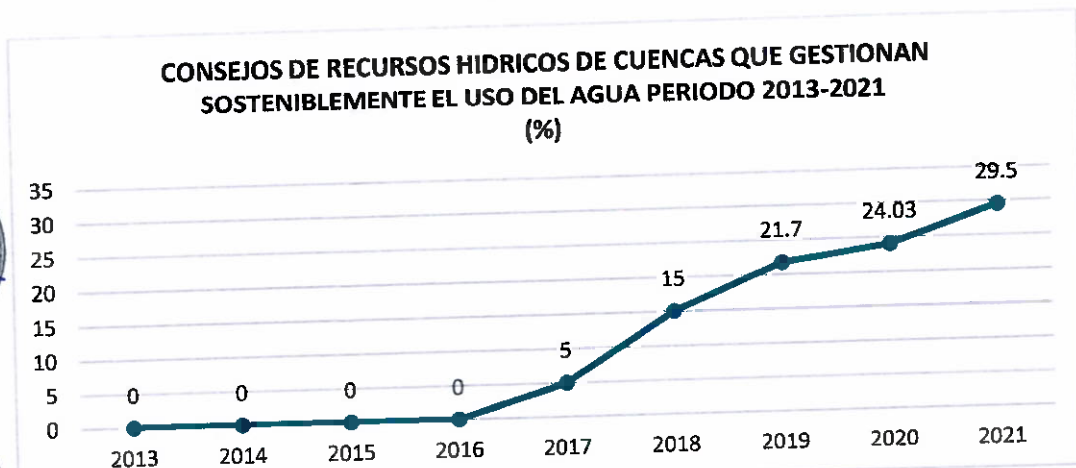
Cabe precisar que de la meta OER 09 al 2021 corresponde al 50% de total de cuencas, por lo que se tiene a la fecha un avance de 29.5 a nivel de las 03 cuencas en mención

Tabla No. 18: Consejos de Recursos Hídricos de Cuencas que gestionan sosteniblemente el uso del agua, periodo 2013-2021

Indicador	Unidad de Medida	Línea de Base 2013	Logro Esperado 2021	Valor Obtenido								Brecha
				2014	2015	2016	2017	2018	2019	2020	2021	
Porcentaje de Consejos de Recursos Hídricos de Cuencas que gestionan sosteniblemente el uso del agua	%	0	50	0	0	0	5	15	21.7	24.03	29.5	20.5

Fuente: Gerencia Regional de Recursos Naturales y Gestión Ambiental-GOB.REG.HVCA.

Gráfico No. 09



Fuente: Gerencia Regional de Recursos Naturales y Gestión Ambiental-GOB.REG.HVCA.

3.10. OER 10: Mejorar la gestión de disposición final de residuos sólidos

La Resolución de Consejo Directivo N° 026-2018-OEFA/CD, aprueba el “Inventario Nacional de Áreas Degradadas por Residuos Sólidos”, por lo cual los reportados en el PDRC al 2021 (porcentaje), son considerados como botaderos.

En marco a la normatividad vigente para el año 2021, Huancavelica solo cuenta con 03 intervenciones con disposición adecuada de sus residuos en el departamento; La Municipalidad Provincial de Huancavelica cuenta con Planta de tratamiento de Residuos Sólidos, las municipalidades distritales de Yauli y Ccochaccasa cuentan con rellenos sanitarios. Por su parte los demás gobiernos locales a pesar de tener competencias, solo cuentan con botaderos controlados y trincheras.

Cabe resaltar la OEFA Huancavelica viene realizando acciones de supervisión y fiscalización en estos 03 sistemas de tratamiento de residuos sólidos mencionadas; contribuyendo al cuidado de la salubridad de la población beneficiaria y el medio ambiente. Teniendo solo un avance al

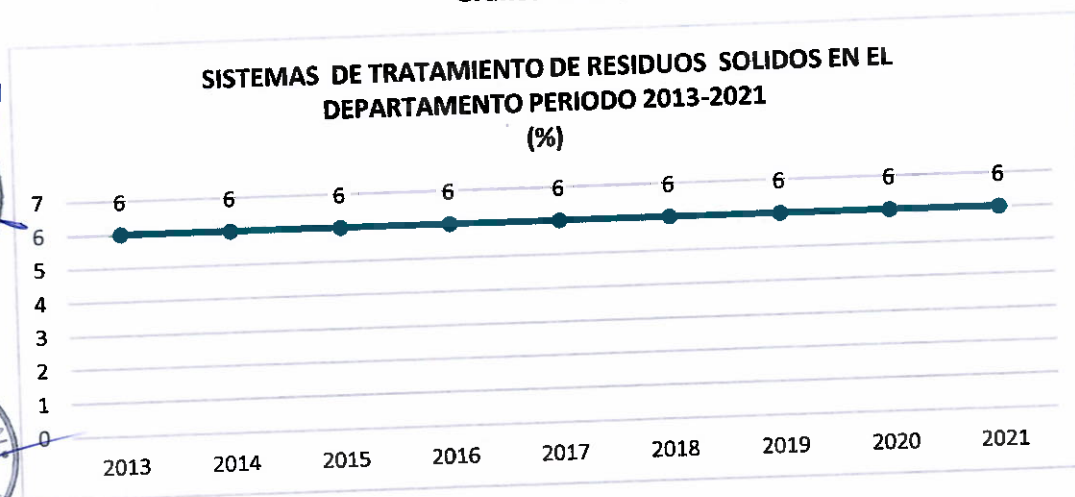
2021 del 6% de los sistemas con el propósito de mejorar la gestión y disposición final de residuos sólidos a nivel del departamento de Huancavelica.

Tabla No. 18: Sistemas de tratamiento de residuos sólidos en el departamento periodo 2013-2021

Indicador	Unidad de Medida	Línea de Base 2013	Logro Esperado 2021	Valor Obtenido								Brecha	
				2014	2015	2016	2017	2018	2019	2020	2021		
Porcentaje de sistemas de tratamiento de residuos sólidos	%	6	50	6	6	6	6	6	6	6	6	6	44

Fuente: Dirección General de Gestión de Residuos Sólidos, MINAM, 2021

Gráfico No. 10



Fuente: Dirección General de Gestión de Residuos Sólidos, MINAM, 2021

3.11. OER 11: Mejorar la gestión de tratamiento de aguas residuales

El Diagnóstico sobre Agua y Saneamiento (DATASS), detalla que la cobertura del servicio de las plantas de tratamiento de aguas residuales (PTAR), en la zona rural y urbano al 2021, fue del 40.91% y 27.34% respectivamente. En tal sentido la media a nivel departamental nos da una cobertura de 34%.

Los informes remitidos por los gobiernos locales detallan que en el periodo del 2013 al 2021, los distritos de la Provincia de Tayacaja y provincia de Angaraes son los que cuentan con mayor cantidad de infraestructuras de Plantas de Tratamiento de Aguas Residuales (PTARs) y otros están implementados con PTAR-Laguna de Oxidación, PTAR-Tanque IMHOF, Laguna de Oxidación, Pozos, Tanque Séptico y Pozo De Percolación, Filtro Biológico -Lecho de Secado, etc. Las tecnologías implementadas detalladas varían a nivel de las intervenciones, sin embargo, se requiere ajustar el diseño estándar que cumpla con los estándares de tratamiento de aguas

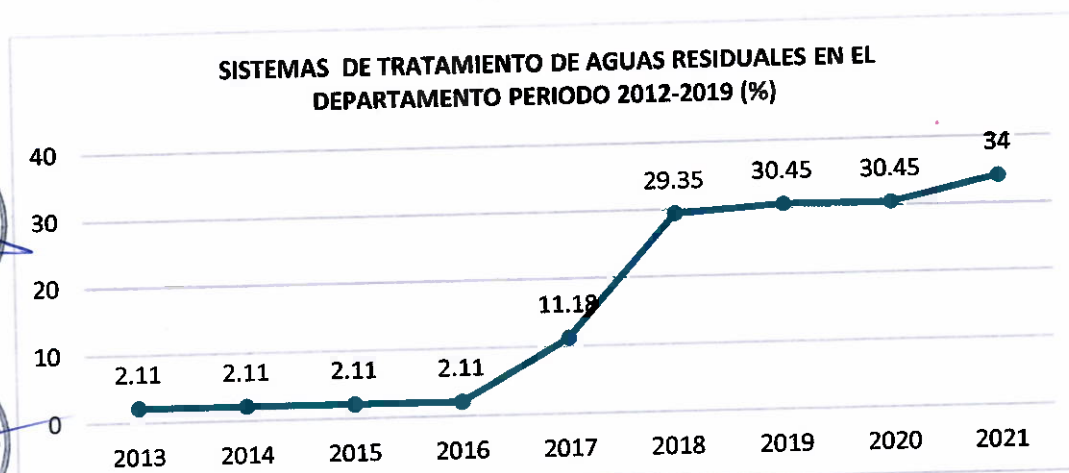
residuales. Por su tiempo útil algunos se encuentran colapsados, falta de operación y mantenimiento por parte del prestador de servicios y de los Comités JASS.

**Tabla No. 19: Sistemas de tratamiento de aguas residuales en el departamento
Periodo 2013-2021**

Indicador	Unidad de Medida	Línea de Base 2013	Logro Esperado 2021	Valor Obtenido								Brecha
				2014	2015	2016	2017	2018	2019	2020	2021	
Porcentaje de sistemas de tratamiento de aguas residuales	%	2.11	50	2.11	2.11	2.11	11.18	29.35	30.45	30.45	34	16

Fuente: Oficios de 33 Municipalidades Distritales de 07 Provincias-año 2022, Municipalidad Provincial de Angaraes, GRRNyGA. Diagnóstico sobre agua y saneamiento - DATASS 2021.

Gráfico No. 11



Fuente: Oficios de 33 Municipalidades Distritales de 07 Provincias-año 2022, Municipalidad Provincial de Angaraes, GRRNyGA. Diagnóstico sobre agua y saneamiento - DATASS 2021.

3.12. OER 12. Reducir los pasivos ambientales mineros

Según la Dirección Regional de Energía y Minas Huancavelica informa que la Dirección General de Minería-MINEM, a través del OFICIO N° 1104-2022-MINEM/DGM señala que existe 754 pasivos ambiental (PAM), solo se tiene en proceso de remediación la EUM Santa Rosa 2, ubicado en el distrito de San Pedro de Coris, provincia de Churcampa, cuyo instrumento de gestión se encuentra en elaboración a cargo de la Empresa Activos Mineros S.A.C. Los PAM a cargo del Estado encargados a Activos Mineros S.A.C son 81; de Empresas Privadas 382; otorgados en reaprovechamiento 3 y por gestionar 288, de los cuales 13 PAM son de "Alto riesgo". Durante el periodo de vigencia del PDRC en mención, no se evidencia acciones concluidos en los pasivos ambientales mineros.

**Tabla No. 18: Pasivos ambientales mineros controlados en el departamento
Periodo 2013-2021**

Fuente: OFICIO N° 1104-2022-MINEM/DGM.

Indicador	Unidad de Medida	Línea de Base	Logro Esperado	Valor Obtenido								Brecha	
		2013	2021	2014	2015	2016	2017	2018	2019	2020	2021		
Porcentaje de pasivos ambientales mineros controlados	%	0	15	0	0	0	0	0	0	0	0	0	15

3.13. OER 13: Diversificar e incrementar la productividad y mejorar la competitividad regional

Según INEI el comportamiento del Valor Agregado Bruto del departamento de Huancavelica a precios constantes del 2007, por actividades económicas estructuradas; indica que en el año 2020 el aporte del VAB agropecuario al VAB departamental fue de 9.3%, presentando un decrecimiento de 2.5 puntos porcentuales en referencia al año base 2013 (11.8%).

La contribución de la actividad agrícola y pecuaria, a partir del año 2013 fue disminuyendo anualmente, por diversos factores como la falta de capacitación a productores en uso de tecnologías adecuadas, condiciones agroclimáticas que influyeron en el débil crecimiento de la producción agropecuaria.

En el año 2020 y 2021, la ocurrencia del Covid-19 tuvo efectos negativos en la economía de la población rural, paralizándose las actividades económicas y muchas de ellas han sido restringidas en su cadena de comercialización de los productos agropecuarios. El sector agropecuario aporta al crecimiento económico, a la seguridad alimentaria y a la reducción de la pobreza rural en el departamento.

Como consecuencia del aislamiento social para combatir el covid-19, hizo que la mayoría de las actividades agricultura, ganadería, caza y silvicultura entraran en paralización, siendo la economía de la población rural de la región Huancavelica, una de la más afectada, incrementando la situación de pobreza y extrema pobreza.

La actividad agropecuaria (campana 2020-2021) entre enero y diciembre, disminuyó en 6,1 por ciento, sustentado por la menor oferta de los subsectores agrícola (-7,2 por ciento) y pecuario (-2,2 por ciento).

El subsector agrícola decreció influenciado por la menor oferta con destino al mercado interno por las disminuciones en la producción de (papa, maíz choclo, arveja grano verde, olluco y alfalfa). En las zonas productoras de las provincias de Tayacaja, Huancavelica y Acobamba, obtuvo menores rendimientos en papa, maíz choclo y arveja verde, debido al menor uso de fertilizantes ante el incremento de su precio, parcialmente orientado para el mercado externo y agroindustria, se contó con mayor oferta de palta y quinua.

Respecto a la producción pecuaria, decreció influenciado por la reducción de la oferta de huevo, leche, lana, fibra de llama, fibra de alpaca, además de carnes de, vacuno, porcino, ave, ovino, caprino y llama

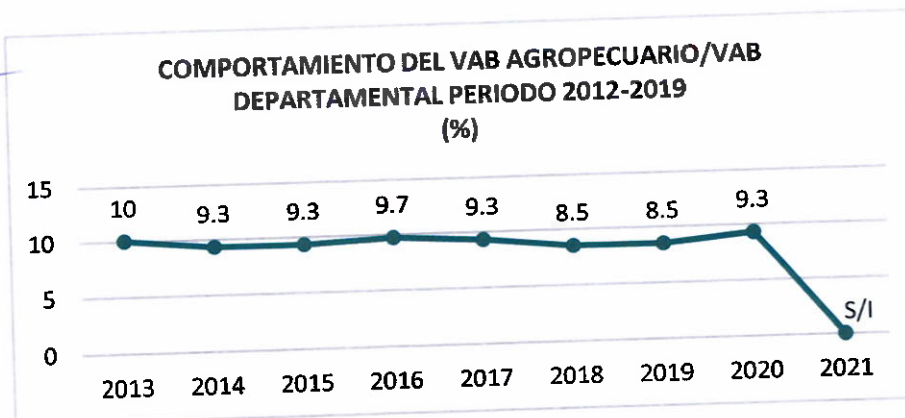
En cuanto al avance de las siembras, correspondiente a la actual campaña agrícola (2021-2022), se instalaron 83 619 hectáreas, menor en 4 829 hectáreas (-5,5 por ciento) respecto a similar periodo de la campaña anterior (2020-2021), debido a la disminución en las instalaciones de cultivos transitorios (4 716 hectáreas o 5,3 por ciento menos) y permanentes (113 hectáreas o 54,3 por ciento menos); Informaciones proporcionadas por Dirección Regional Agraria Huancavelica.

Tabla No. 19: Productividad y Competitividad Regional.

Indicador	Unidad de Medida	Línea de Base 2013	Logro Esperado 2021	Valor Obtenido								Brecha
				2014	2015	2016	2017	2018	2019	2020	2021	
VAB agropecuario/VAB total	%	11.8	20	9.3	9.3	9.7	9.3	8.5	8.5	9.3	S/I	10.7

Fuente: INEI. -Huancavelica: Valor Agregado Bruto por años, según Actividades Económicas. Valores a precios constantes de 2007
Con información disponible al 21 de marzo 2021.

Gráfico No.12



3.14. OER 14: Incrementar la conectividad virtual en el departamento

En los últimos años el acceso a internet ha registrado importantes avances en el País, tanto en cobertura como su calidad han sido bastante heterogéneas. Pero esta mejora se ha concentrado principalmente en la ciudad capital (Lima), el acceso de internet en los hogares a nivel departamental registra menores porcentajes y de baja calidad el servicio ofrecido, como el caso del departamento de Cusco, Huancavelica y Ayacucho.

Según ENAHO, en el año 2020 el 10.5% de hogares del departamento de Huancavelica contaron con servicio de internet, mostrando un avance ascendente favorable de 8.8 % respecto al año

base 2012 que registro 1.7%, sin embargo, se ubica por debajo del promedio nacional, datos que se indican en la tabla y gráfico No. 20.

En los años 2020 y 2021 en el problema COVID 19, la conectividad digital fue una herramienta importante para la población de Huancavelica que permitió el desarrollo de actividades como las clases virtuales en educación a distancia, el trabajo remoto, servicio de salud a través de telemedicina, principalmente en el área urbana, toda vez que en el área rural en la mayoría de hogares no cuentan con instalaciones de internet, se utiliza el servicio de internet en su mayoría a través de un teléfono celular.

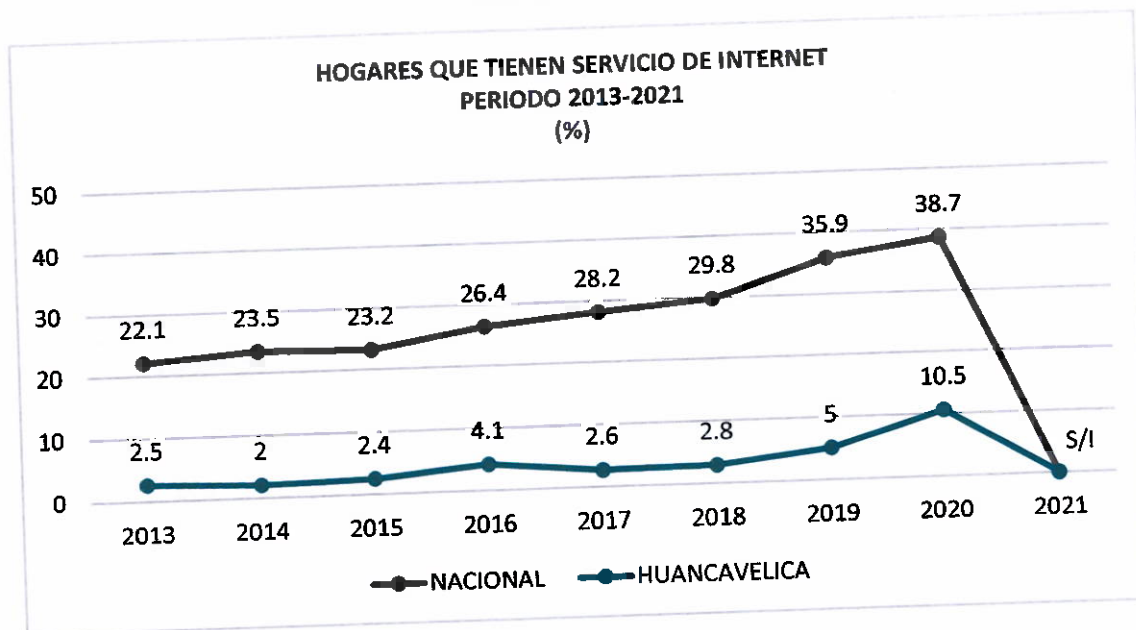
A fin de disminuir la brecha del servicio de internet, la Dirección de Comunicaciones-DRTyC, en el año 2020 elabora el estudio del proyecto: "CREACIÓN Y MEJORAMIENTO DE LA INFRAESTRUCTURA DIGITAL DE LAS LOCALIDADES DE INTERÉS SOCIAL EN LAS 7 PROVINCIAS DEL DEPARTAMENTO DE HUANCAVELICA" con un presupuesto de **S/. 28,925,070.27**. Expediente Técnico aprobado, en beneficio de 97 distritos de las 07 provincias del departamento de Huancavelica y en beneficio de una población potencial de 43,390 en el marco de la Ley de Promoción de la Banda Ancha, proyecto en proceso de gestión su financiamiento.

Tabla No. 20: Conectividad virtual en el departamento de Huancavelica

Indicador	Unidad de Medida	Línea de Base 2012	Logro Esperado 2021	Valor Obtenido										Brecha
				2013	2014	2015	2016	2017	2018	2019	2020	2021		
Porcentaje de hogares que tienen servicio de internet	%	1.7	30	2.5	2	2.4	4.1	2.6	2.8	5	10.5	S/I	9.4	

Fuente: Instituto Nacional de Estadística e Informática - Encuesta Nacional de Hogares 2010-2020.

Gráfico No. 13



3.15. OER 15: Lograr un territorio articulado vialmente al mercado regional y nacional

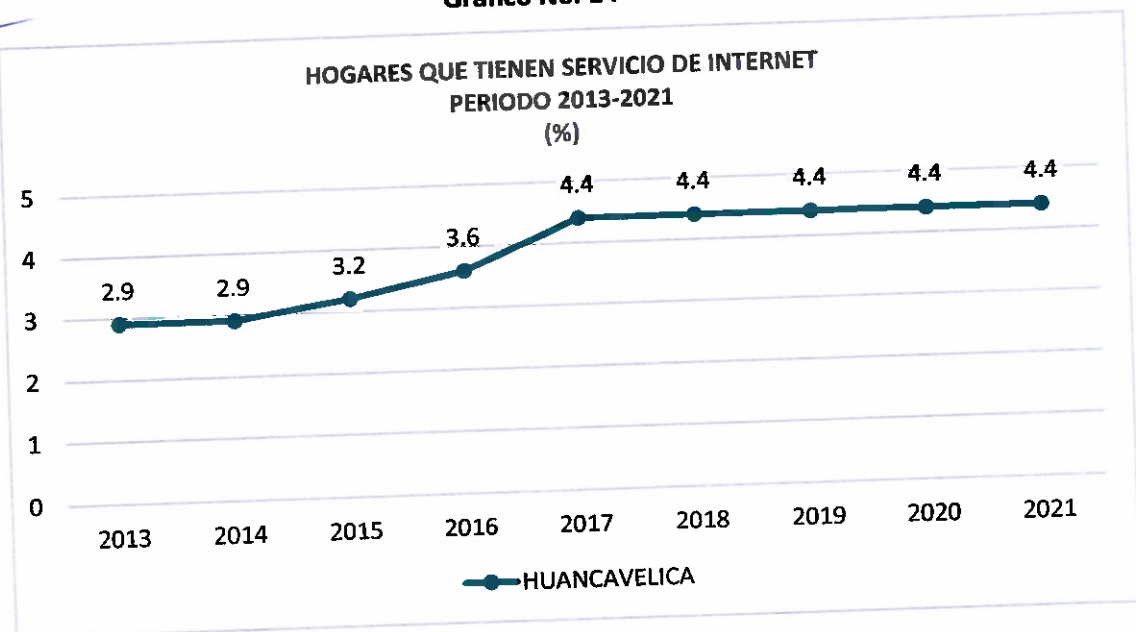
La superficie de vías con pavimento definitivo (asfaltada) en el ámbito del departamento de Huancavelica registra en el año 2021 el 4.4% (365.1 Kms.) de la superficie total del departamento (8,244.3Kms). Infraestructura vial con solución básica 822.6 Kms, según datos de Infraestructura Vial Existente del SINAC según departamento 2010-2021-MEMORIA de Provias Nacional 2021-MTC

Tabla No. 21: Vías con Pavimento Definitivo del departamento de Huancavelica

Indicador	Unidad de Medida	Línea de Base 2013	Logro Esperado 2021	Valor Obtenido									Brecha
				2014	2015	2016	2017	2018	2019	2020	2021		
Porcentaje de vías con pavimento definitivo del departamento	%	2.9	25	2.9	3.2	3.6	4.4	4.4	4.4	4.4	4.4	4.4	20.6

Fuente: Red Vial Existente del Sistema Nacional de Carreteras según Departamento 2010-2021. MEMORIA ANUAL-MTC 2012-2020 y OFICIO No.457-2022-MTC/20.

Gráfico No. 14



Fuente: Red Vial Existente del Sistema Nacional de Carreteras según Departamento 2010-2021. MEMORIA ANUAL-MTC 2012-2020 y OFICIO No.457-2022-MTC/20.

Según Provias Nacional - Huancavelica ZONAL XIII- agosto 2021; la red vial nacional a agosto del 2021 en el departamento de Huancavelica asciende un total de 1,517.58 kilómetros de longitud, conformado por 05 corredores viales por tipo de superficie, Afirmado, Asfaltado, Asfalto Económico, Pavimento Asfáltico, y Pavimento Básico.

El corredor vial N° 01: EMP.PE-3S (IZCUCHACA) – HUANCAVELICA – PLAZAPATA – CASTROVIRREYNA – TICRAPO – PÁMPANO Y SANTA INÉS – PILPICHACA – RUMICHACA (HUANCAVELICA, ICA) tiene 296.77 km de intervención, que representa el 19.6%.

El corredor vial N° 02: RED VIAL NO PAVIMENTADA, CARRETERA EMP. PE-26 (TOYOC) - HUANCHOS - MOLLEPAMPA - COCAS - EMP. PE-28D (CASTROVIRREYNA) (HUANCAVELICA) tiene 130.87km de intervención, que representa el 8.6%.

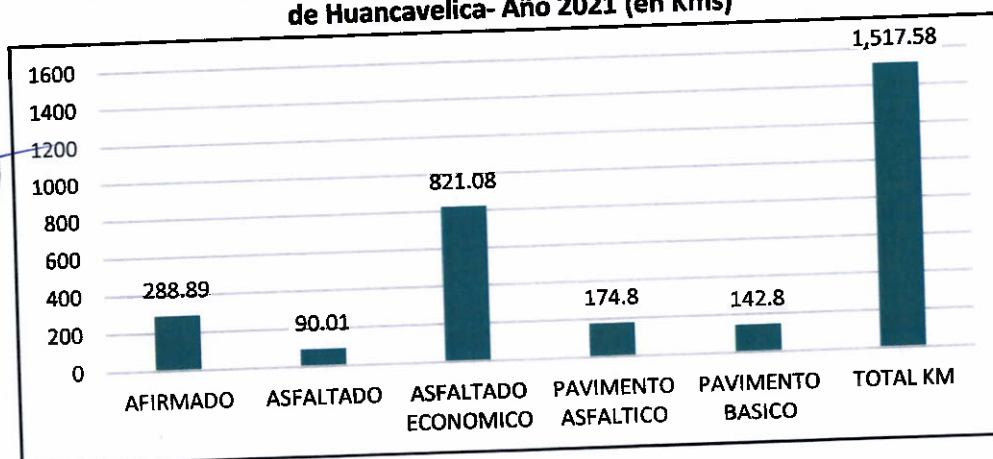
El corredor vial N° 03: HUANCAYO – IMPERIAL – IZCUCHACA – AYACUCHO E IMPERIAL – PAMPAS – MAYOCC (HUANCAVELICA, JUNN, AYACUCHO) tiene 426.40 km de intervención, que representa el 28.8%.

El corredor vial N° 04: HUANCAVELICA – LIRCAY – EMP. PE 3S (HUAYLLAPAMPA) Y EMP. PE 3S (LA MEJORADA) – ACOBAMBA – EMP. PE 3S (PUENTE ALLCCOMACHAY (HUANCAVELICA, AYACUCHO) tiene 344.11 km de intervención, que representa el 22.7%.

El corredor vial N° 05: EMP. PE-1S (CHINCHA) – ARMAS – PLAZAPATA Y PUENTE LOS MAESTROS – LOS MOLINOS – HUAYTARÁ (HUANCAVELICA, ICA) tiene 309.44 km de intervención. que representa el 20.3%.



Tabla No. 22: Tipo de superficie de la red vial nacional en el Departamento de Huancavelica- Año 2021 (en Kms)



Fuente: Provias Nacional - Huancavelica ZONAL XIII- agosto 2021

La red vial departamental al año 2021 en el departamento Huancavelica, asciende un total de 2,119.455 kilómetros de longitud, conformado por 36 rutas por tipo de superficie: afirmado y sin afirmar, como se detalla en la tabla siguiente.

Tabla No. 23: Red Vial Departamental por tipo de superficie

TOTAL, RUTAS	AFIRMADO(Km)			SIN AFIRMAR (Km)			TOTAL, (Km)
	Bueno	Malo	Regular	Bueno	Malo	Regular	
36	46.537	12.21	121.067	136.725	872.801	930.115	2,119.455

Fuente: Dirección de Caminos - DRTC- octubre 2021

A cargo del Gobierno Regional de Huancavelica se elaboró los expedientes técnicos del tramo I y II a nivel asfaltado en una longitud total de 55.59 Kms de las siguientes vías departamentales.

- HV – 105 Emp.HV-113 (Pucapampa)-Ccasapata-Tinquerccasa-Paucará-Emp.PE-3SM (Paucará) (TRAMO II).
- HV – 112 Emp.PE-26 (Dv. Yauli)-Yauli-Emp.HV-113 (Pucapampa) (TRAMO I).

La ejecución e implementación de mayores proyectos con adecuadas infraestructuras viales permitirá que el departamento de Huancavelica eleve los niveles de intercambio comercial con la capital y localidades aledañas. Así mismo permitirá las inversiones en las actividades agropecuarias, con base en la utilización de los recursos naturales y ventajas económicas que ofrece la demanda de los centros de consumo locales, regionales y nacional.



3.16. OER 16: Mejorar la calidad de la gestión pública regional

El desarrollo y resultados de la ejecución de Programas Presupuestales influye en mejorar la calidad de la gestión pública regional. En el año 2021 se ejecutaron 38 programas presupuestales de actividades económicas sociales, con un presupuesto anual de S/ 864,605,523.00, que porcentualmente representa el 71.6%, del presupuesto total ejecutado del Pliego S/ 1,207,990,018.00 soles.



Los programas presupuestales con mayor ejecución presupuestal en el año 2021, fueron 04 programas: PP. 0090 Logros de Aprendizaje de Estudiantes de la Educación Básica Regular con una ejecución de S/ 506,096,624.00 soles (58.53%), PP.0138 Reducción del Costo Tiempo e Inseguridad en el Sistema Transporte con S/ 107,550, 419.00 soles (12.44%), PP.0001 Programa Articulado Nutricional S/ 96,937,867.00 soles (11.21%) y el PP 0002 Salud Materno Neonatal con S/57,433,205.00 soles (6.64%). Seguidos con menor porcentaje de ejecución PP 0042 Aprovechamiento de los recursos hídricos para uso agrario y PP 068 Reducción de Vulnerabilidad y Atención de Emergencias por Desastres, que alcanzaron registrar una ejecución de presupuesto de 2.16% y 1.31 % respectivamente.

PP. 0090 Logros de Aprendizaje de Estudiantes de la Educación Básica Regular, orientados a la desarrollo de acciones de implementación de Instituciones Educativas con condiciones para cumplimiento de horas lectivas normadas, Implementación de currículo por Docentes preparados, atención oportuna con materiales educativos necesarios a los estudiantes de educación básica regular para el logro de los estándares de aprendizaje y Mejoramiento del Servicio Educativo Inicial, primaria , secundaria y de Instituto Superior Pedagógico.

PP.0138 Reducción del Costo Tiempo e Inseguridad en el Sistema Transporte; Mejoramiento y Ampliación de servicio de Transitabilidad vehicular en distritos de las 07 provincias, Mejoramiento de carreteras como Carretera Santa Ines-Via los Libertadores (Puente Rumichaca), Recuperación y Mejoramiento de carreteras vecinales, Ampliación de la capacidad operativa y gestión de servicio de Equipo Mecánico, Estudios de Pre Inversión.

PP.0001 Programa Articulado Nutricional; niños y niñas con CRED completo según edad, niños y niñas con vacuna completa, Familias saludables con conocimiento para el cuidado infantil, Lactancia Materna Exclusiva y la adecuada alimentación y protección del menor de 36 meses, atención a niños y niñas con anemia por deficiencia de hierro, Mejoramiento de Capacidad Operativa y Resolutiva de los servicios de Centro de Salud, Mejoramiento de los servicios de salud del primer nivel de complejidad de categoría 1-1, Adquisición de Equipos, entre los más importantes.

PP 0002 Salud Materno Neonatal; atención de la Gestante con complicaciones, adolescentes con atención preventiva de anemia y otras atenciones nutricionales, charlas de sensibilización a los adolescentes a fin que accedan a los servicios de salud para prevención de embarazo, Atenciones a la gestante con parto normal y con complicaciones, atención del Puerperio, Atención Prenatal Reenfocada, adquisición de equipos , Mejoramiento de la Capacidad Operativa y Resolutiva de los servicios de Centro de Salud y Mejoramiento de los servicios de salud de primer nivel de complejidad de categoría 1-1.

En el año 2021; la ejecución de programas presupuestales relacionados a actividades sociales y económicas, se cumplió en el contexto de la emergencia sanitaria del COVID 19.

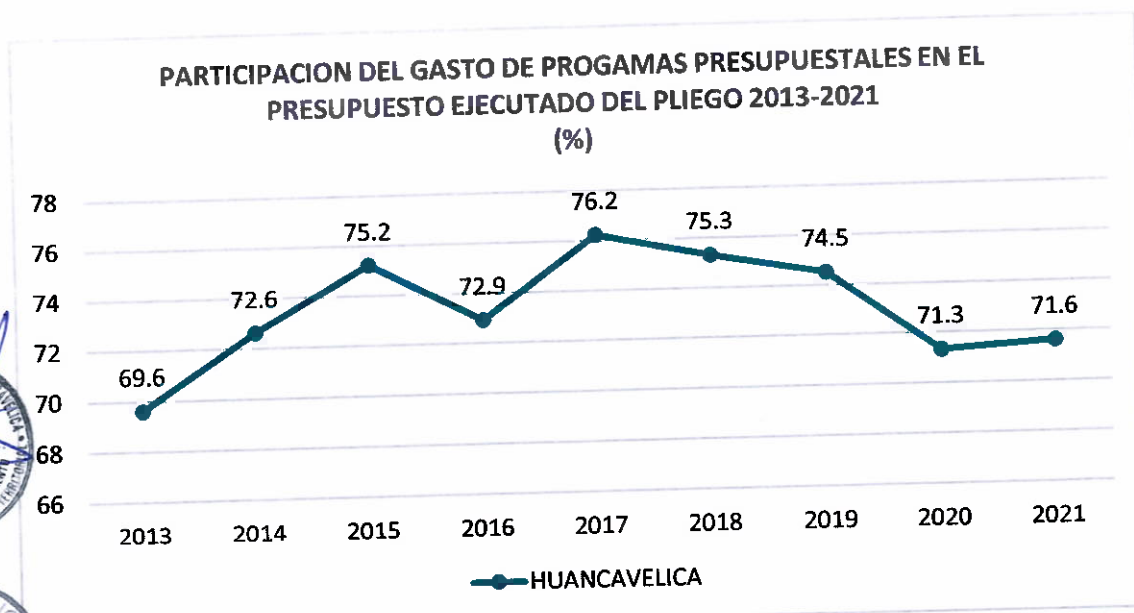
En la tabla siguiente se muestra el comportamiento de los programas presupuestales relacionadas a las actividades económicas-sociales en el presupuesto ejecutado regional.

Tabla No. 24: Participación de PPs en calidad de la gestión pública regional

Indicador	Unidad de Medida	Línea de Base 2013	Logro Esperado 2021	Valor Obtenido								Brecha
				2014	2015	2016	2017	2018	2019	2020	2021	
Porcentaje de participación del gasto de programas presupuestales relacionadas a actividades sociales y económicas estratégicas en el presupuesto total ejecutado	%	69.6	80	72.6	75.2	72.9	76.2	75.3	74.5	71.3	71.6	8.4

Fuente: Consulta Amigable-MEF: Seguimiento de la Ejecución Presupuestal 2013-2021.

Gráfico No. 15



4. CARTERA DE INVERSIONES DEL PDRC HUANCAVELICA AL 2021

La cartera de inversiones planteada en el PDRC Huancavelica la 2021, sumó un total de S/.5,037,859,811.97 entre PIPS por ejecutar, de continuidad, PIPS viables, en estudio, en ideas de proyectos; de dicha propuesta se tuvo una inversión ejecutada de S/. 599,246,153.89, que representa el 11.9% de lo programado, correspondiendo en casi el 90% a intervenciones del GORE Huancavelica, sumándose intervenciones de los gobiernos locales y pliegos nacionales.

La cartera de inversiones programada, tuvo sus mayores participaciones en los sectores de transportes y comunicaciones, agropecuaria y salud, con 43.93%, 19.92% y 19.1% respectivamente, en tanto las menores participaciones correspondieron a los sectores de saneamiento y ambiental. La siguiente tabla y gráfico muestran lo señalado.

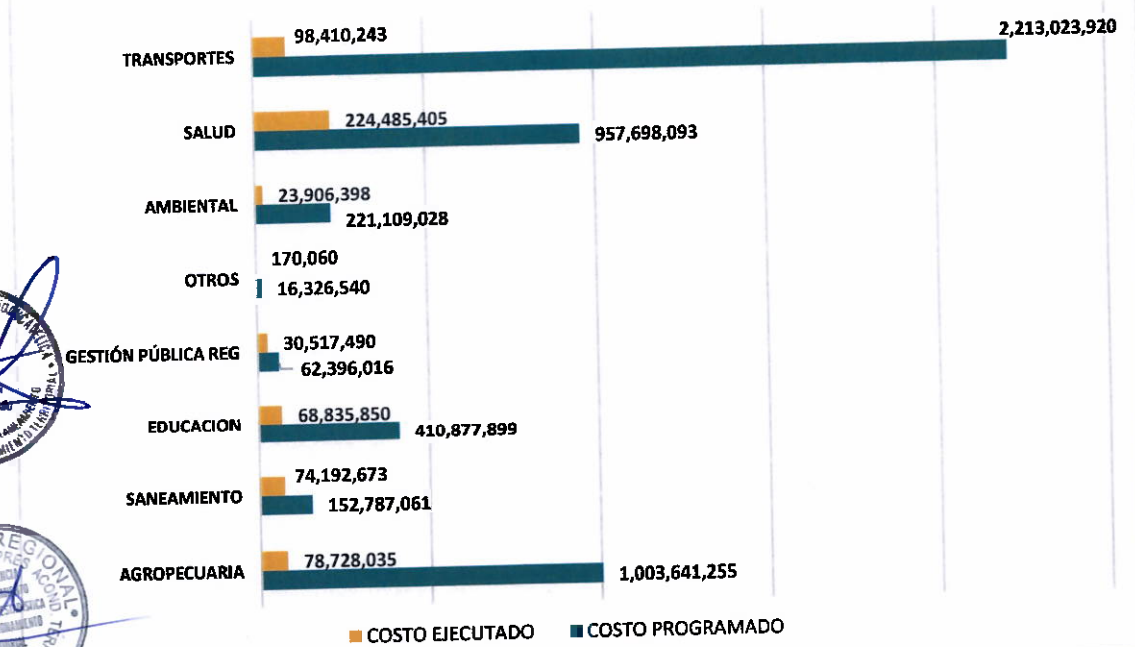
Tabla N° 25: Resumen de la cartera de inversiones del PDRC, programado ejecutado, según sectores al 31-12-2021

SECTOR	COSTO PIP S/. PROGRAMADO	PTO EJECUTADO AL 2021 (*)	PIM 2022
AGROPECUARIA	1,003,641,255	78,728,035	3,526,325
SANEAMIENTO	152,787,061	74,192,673	7,017,459
EDUCACION	410,877,899	68,835,850	1,228,355
GESTIÓN PÚBLICA REG	62,396,016	30,517,490	7,851,285
OTROS	16,326,540	170,060	0
AMBIENTAL	221,109,028	23,906,398	93,543
SALUD	957,698,093	224,485,405	31,453,813
TRANSPORTES	2,213,023,920	98,410,243	72,912,900
TOTAL	5,037,859,812	599,246,154	124,083,680

Fuente: Consulta Amigable-MEF a octubre 2022

Gráfico No. 16

RESUMEN DE LA CARTERA DE INVERSIONES DEL PDCR SEGUN SECTOR, COSTO PROGRAMADO Y EJECUTADO A DIC.2021



Fuente: Consulta Amigable-MEF a octubre 2022

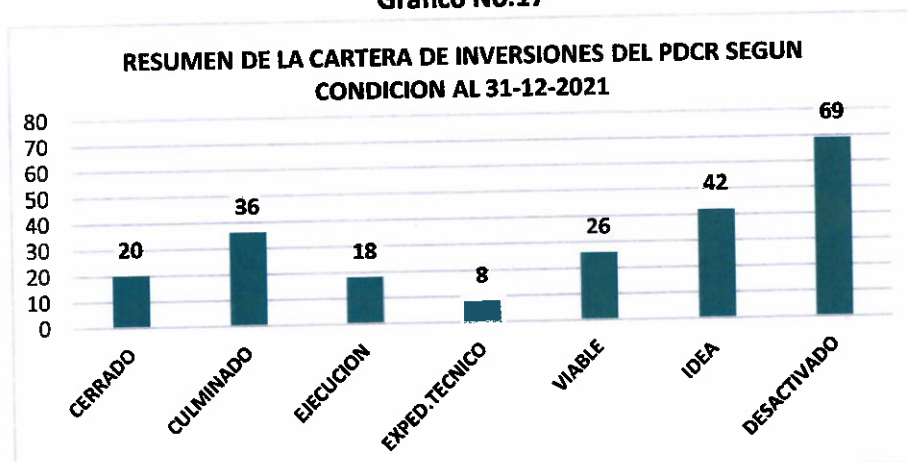
La cartera de inversiones del PDCR, estuvo compuesta de 219 propuestas, de las cuales la siguiente tabla y gráfico nos muestran su condición al cierre del año 2021, pudiendo observarse que 69 de ellas (31.51%) corresponden a PIPs desactivados permanentemente, igualmente 42 (19.18%) corresponden a ideas de proyectos, 36 a PIPs ejecutados y concluidos (16.44%), 26 a PIPs con viabilidad vigente, entre otros.

Tabla N° 26: Resumen de la cartera de inversiones del PDCR según su condición al 31-12-2021

CONDICION DE PIPS AL 31-12-2021	CANTIDAD DE PIPS	COSTO PIP S/. PROGRAMADO	PTO EJECUTADO AL 2021	PIM 2022
CERRADO	20	78,990,476	42,228,558	309,771
CULMINADO	36	199,357,422	187,860,977	11,630,337
EJECUCION	18	887,772,818	353,367,192	106,870,590
EXPED.TECNICO	8	268,585,247	3,176,944	244,945
VIABLE	26	1,069,901,824	11,641,841	2,959,945
IDEA	42	1,873,899,179	399,870	2,068,092
DESACTIVADO	69	659,352,846	570,772	0
TOTAL	219	5,037,859,812	599,246,154	124,083,680

Fuente: Consulta Amigable-MEF a octubre 2022

Gráfico No.17



Fuente: Consulta Amigable-MEF a octubre 2022

Se evidenció en la cartera de inversiones, la existencia de ideas de proyectos con poca claridad en la intervención propuesta, por lo que la mayor parte terminó en su misma condición, así mismo la no programación de PIPs con estudios de pre inversión en curso, y estudios definitivos pendientes, determinó su estado inactivo por la pérdida de vigencia de los mismos o por problemas técnicos. Así mismo sólo 29 proyectos fueron ejecutados y concluidos.

En la siguiente tabla y gráfico, se señala el número de **proyectos ejecutados y concluidos** de la cartera de inversiones del PDCR, según su aporte y correspondencia a los objetivos estratégicos, pudiendo notarse que de los 29 proyectos intervenidos, las mayores participaciones se tuvieron en los Objetivos 07 y 08 de Mejora y ampliación de la cobertura del servicio de desagüe y agua, instalados en las viviendas, con 16 PIPs (44.4%), seguido del Objetivo 13 Diversificar e incrementar la productividad y mejorar la competitividad regional con 9 PIPs (25%).

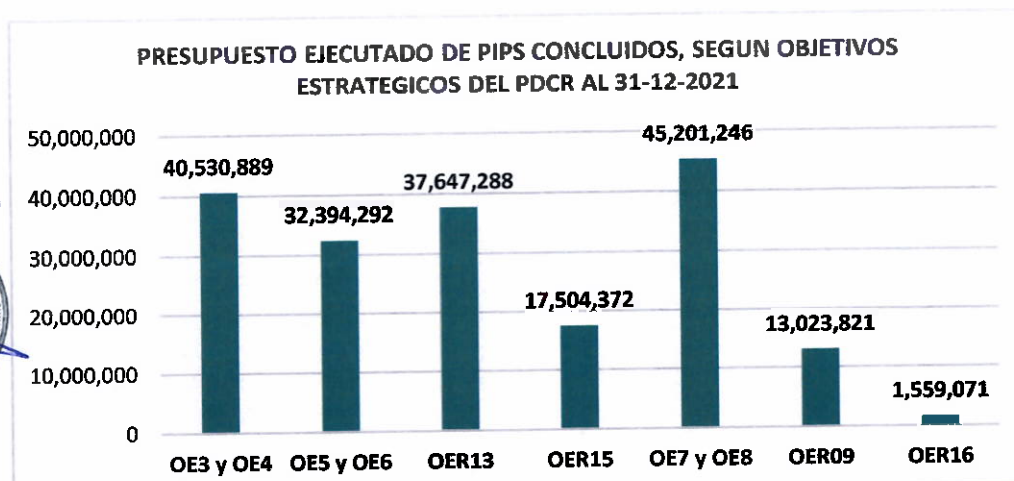
Tabla Nº 27: Numero de PIPs concluidos de la cartera de inversiones del PDCR y su valorización al 31-12-2021

OBJETIVO ESTRATEGICO	Nº DE PIPS	PTO EJECUTADO S/.
OE3. Incrementar el logro de competencias en comprensión lectora de los alumnos del segundo grado de primaria	3	40,530,889
OE4. Incrementar el logro de competencias en lógico matemáticas de los alumnos del segundo grado de primaria		
OE5: Disminuir la desnutrición crónica infantil en niños y niñas menores de 5 años	4	32,394,292
OE6: Reducir la Anemia en niños y niñas de 6 a menos de 36 meses		
OER13: Diversificar e incrementar la productividad y mejorar la competitividad regional.	9	37,647,288
OER15: Lograr un territorio articulado vialmente al mercado regional y nacional.	1	17,504,372
OER 07: Mejorar y ampliar la cobertura del servicio de agua instalada en las viviendas del departamento de Huancavelica.	16	45,201,246
OER 08: Mejorar y ampliar la cobertura del servicio de desagüe instalado en las viviendas del departamento de Huancavelica.		

OER09: Mejorar la gestión sostenible del recurso hídrico del departamento de Huancavelica.	2	13,023,821
OER16: Mejorar la calidad de la gestión pública regional.	1	1,559,071
TOTAL	36	187,860,978

Fuente: Consulta Amigable y Sistema de Seguimiento de Inversiones - SSI a diciembre 2021.

Gráfico No.18



Fuente: Consulta Amigable y Sistema de Seguimiento de Inversiones - SSI a diciembre 2021.



En los Objetivos 7 y 8, resaltan los proyectos de saneamiento ejecutados en la Comunidad Campesina de Callqui Chico, distrito de Huancavelica, el de la Localidad de Ccochaccasa, del distrito de Ccochaccasa, el del C.P San José de Parco Alto en el distrito de Anchonga, y el de la Localidad de Atalla en el distrito de Yauli, financiados por el GORE Hvca y el PRONASAR del MVCS, en el **OE13:** Diversificar e incrementar la productividad y mejorar la competitividad regional, resaltaron los proyectos de riego: RIEGO ÑAHUIMPUQUIO-CHUPAS (AFIANZAMIENTO HIDRICO) DEL DISTRITO DE HUAYLLAY GRANDE, RIEGO HATUNCCACCA LEOPALLANAPAMPA DE LOS C.P DE PUEBLO NUEVO, CHALLHUAPUQUIO, ANTACCACCA, PIRCAPAHUANA Y RUMICHACA DEL DISTRITO DE LIRCAY, RIEGO AMPARANA -VILLOCO - HUCHIA - SUNAMA EN EL DISTRITO DE MOLLEPAMPA-CASTROVIRREYNA, y el MEJORAMIENTO DE LOS SERVICIOS DE PROTECCION Y CONSERVACION DE VICUÑAS EN LAS COMUNIDADES ALTO ANDINAS DE LAS PROVINCIAS DE CASTROVIRREYNA, HUAYTARA Y HUANCAVELICA.

En los Objetivos 5 y 6 de Disminuir la DCI y anemia en niños y niñas menores de 05 años, se tuvo importantes proyectos como: MEJORAMIENTO DE LOS SERVICIOS DE CENTRO DE SALUD ACOSTAMBO, DISTRITO ACOSTAMBO, MEJORAMIENTO DE LOS SERVICIOS DE SALUD DEL CENTRO DE SALUD SAN ISIDRO DE ACOBAMBA, EN EL DISTRITO DE SAN MARCOS DE ROCCHAC, EL MEJORAMIENTO DE LOS EE.SS DEL PRIMER NIVEL ATENCIÓN DE LA MANCOMUNIDAD MUNICIPAL DE USCOVILCA, MICRO RED DE PAUCARA RED DE ACOBAMBA, y el MEJORAMIENTO DE LOS SERVICIOS DE ATENCIÓN DE SALUD EN EL PRIMER NIVEL DEL CENTRO DE SALUD PALCA DE CATEGORÍA I-3, NÚCLEO PALCA, MICRO-RED HUANDO.

En el Objetivo 9: Mejorar la gestión sostenible del recurso hídrico, se contó con los proyectos de, RECUPERACIÓN Y CONSERVACIÓN DE LOS RECURSOS HÍDRICOS PARA EL MEJORAMIENTO GANADERO EN CABECERA DE LA SUB CUENCA DEL RÍO ICHU, Y LA RECUPERACIÓN DE LOS SERVICIOS

AMBIENTALES DE LOS RECURSOS NATURALES PARA EL DESARROLLO SOSTENIBLE DE LA MICROCUENCA DEL RIO ICHU, intervenidos por el GORE Hvca. Asi mismo en el OE3. Incrementar el logro de competencias en

comprensión lectora y lógico matemático de los alumnos del segundo grado de primaria, se tuvo a los PIPS: MEJORAMIENTO Y AMPLIACIÓN DE LOS SERVICIOS EDUCATIVOS DEL NIVEL INICIAL EN LAS LOCALIDADES DE COTAY, UNIÓN LA VICTORIA, CHACHASPATA, QUICLLO, LA MERCED DE CHUPAS Y UCHUYCRUZ, DE LOS DISTRITOS DE COSME, ANCO, LOCROJA Y PAUCARBAMBA, EN CHURCAMP, la INSTALACION DE LOS SERVICIOS EDUCATIVOS DEL NIVEL INICIAL ESCOLARIZADOS EN LOS C.P Y SECTORES DE RANTAY, ALTO COMUNCANCHA, ATALLA, CCELCCAYPATA, CCOLLPAPAMPA, CHALLHUAPUQUIO, COCHAPAMPA Y LOS ÁNGELES DE IPIPATA DE LOS DISTRITOS DE LIRCAY Y ANCHONGA, PROVINCIA DE ANGARAES, y el MEJORAMIENTO Y AMPLIACIÓN DE LOS SERVICIOS EDUCATIVOS DE NIVEL INICIAL EN LAS LOCALIDADES DE AYACCOCHA, SALCABAMBA, MIRAFLORES, CAYMO, SANTA CRUZ DE PUCAYACU, SANTA ROSA DE PALCA, OVEJERÍA E ISTAY HUALCAS, DISTRITO DE SALCABAMBA, PROVINCIA DE TAYACAJA, con inversiones mayores a los 10 millones de soles, financiados por el GORE HVCA.

Por último, en el Objetivo 15: Lograr un territorio articulado vialmente al mercado regional y nacional, se tuvo un solo PIP el MEJORAMIENTO DE LA CARRETERA DPTAL HV-109, ABRA ACOPALCA - WARI - TRANCAPAMPA - YANANYA - SAN MARCOS DE ROCCHAC - MATIBAMBA - EMP. HV-101 (NUEVA ESPERANZA) EN LA PROVINCIA DE TAYACAJA, con una inversión de mas de 17 millones de soles, ejecutado por el GORE Hvca con fondos del FONIPREL. Así mismo, los 36 proyectos ejecutados y concluidos, se concentraron mayoritariamente tanto en número de proyectos como en recursos invertidos, en las provincias de Tayacaja, Huancavelica y Angaraes, en tanto las provincias con menor participación fueron Castrovirreyna y Churcampa. La siguiente tabla y gráfico muestran lo señalado.

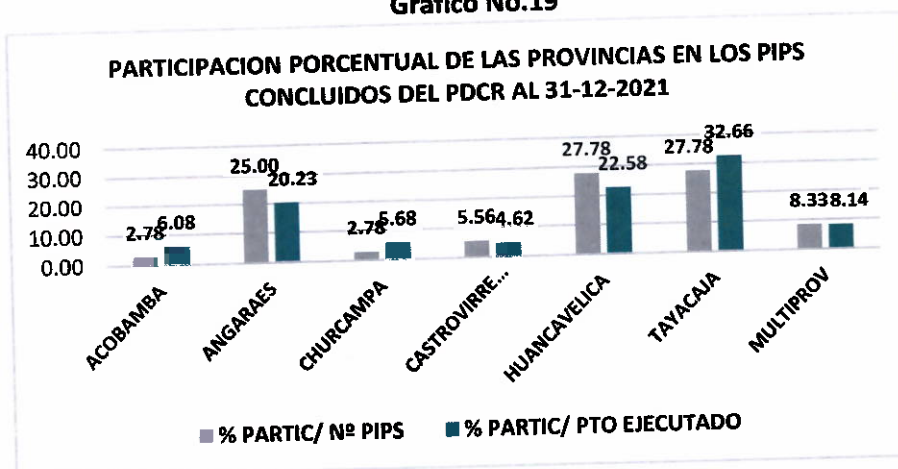


TABLA Nº 28: Proyectos concluidos del PDRC, según provincias y su valorización al 31-12-2021

PROVINCIA	Nº PIPS	MONTO EJECUTADO S/.	% PARTIC/ Nº PIPS	% PARTIC/ PTO EJECUTADO
ACOBAMBA	1	11,422,846.51	2.78	6.08
ANGARAES	9	38,010,519.83	25.00	20.23
CHURCAMP	1	10,678,951.27	2.78	5.68
CASTROVIRREYNA	2	8,680,052.03	5.56	4.62
HUANCABELICA	10	42,420,282.93	27.78	22.58
TAYACAJA	10	61,359,695.53	27.78	32.66
MULTIPROV	3	15,288,629.39	8.33	8.14
TOTALES	36	187,860,977.49	100.00	100.00

Fuente: Consulta amigable y SSI – MEF, octubre del 2022

Gráfico No.19



Entre los proyectos que se encuentran en ejecución, destacan los PIPS:

- MEJORAMIENTO DE LOS SERVICIOS DE SALUD DEL HOSPITAL DPTAL DE HUANCVELICA.
- MEJORAMIENTO Y AMPLIACIÓN DEL SISTEMA DE AGUA POTABLE Y SANEAMIENTO EN LA ZONA URBANA DE IZCUCHACA, DISTRITO DE IZCUCHACA.
- RECUPERACIÓN DE SERVICIOS ECOSISTÉMICOS EN LAS ZONAS ALTOANDINAS DE LAS PROVINCIAS DE ACOBAMBA, ANGARAES, CHURCAMP, HUANCVELICA Y TAYACAJA
- MEJORAMIENTO DEL SERVICIO DE APOYO DE EXTENSION AGRARIA A LA CADENA PRODUCTIVA DE TUBERCULOS ANDINOS EN CINCO PROVINCIAS DEL DEPARTAMENTO DE HUANCVELICA
- MEJORAMIENTO DE LA CARRETERA HUANCVELICA - YAULI - PUCAPAMPA (RUTA HV - 112)
- MEJORAMIENTO DE LA CARRETERA PUCAPAMPA-CCASAPATA-CHUÑUNAPAMPA-TINQUERCCASA-PADRE RUMI-PAUCARA
- MEJORAMIENTO DE LA CARRETERA CRUCE SALCAHUASI - SAN ANTONIO - PUENTE CHIQUIACC - CRUCE HUACHOCOLPA - SURCUBAMBA - ABRA VISTA ALEGRE - TINTAY PUNCO - PUERTO SAN ANTONIO RUTA HV 101, TAYACAJA – HUANCVELICA
- MEJORAMIENTO DE LA PRESTACION DE LOS SERVICIOS DE LA DIRECCION REGIONAL DE EDUCACION DE HUANCVELICA
- MEJORAMIENTO DE LOS SERVICIOS DE LA GERENCIA SUB REGIONAL DE TAYACAJA, PAMPAS-TAYACAJA.



5. MEDIDAS PARA MEJORAR LOS OER

- Intensificación de acciones con la participación intersectorial, para la reducción de la DCI y anemia, en el marco de las propuestas del Plan Multisectorial de Lucha Contra la Anemia y la DCI. Fortalecimiento de la atención integral del niño de manera articulada, con atenciones oportunas y de seguimiento en CRED, Inmunizaciones, Suplementación, Atenciones en IRA, EDA, Parasitosis, atención en el tratamiento y seguimiento de la Anemia, y Vigilancia de la calidad de Agua, integrando y fortaleciendo las intervenciones de los Gobiernos Locales y de los Agentes Comunitarios, sobre todo en los temas de promoción de la salud.
- Promover y fortalecer, la Tele orientación a familias con niños (as) menores de 12 meses, para promover prácticas de alimentación y el proceso de suplementación preventiva o terapéutica con hierro, para favorecer la adopción de prácticas saludables para el cuidado infantil, lactancia materna exclusiva y la adecuada alimentación y protección del niño.
- Intensificar las Jornadas de Lucha contra la Anemia, en las provincias que presentan mayor incidencia, dando énfasis a las actividades de mayor relevancia en la prevención y tratamiento de la anemia.
- Cobertura al 100% de los EE.SS con equipos de cómputo, para fortalecer los sistemas de información (Historias Clínicas Electrónicas e QHALI y el Sistema de Información del Estado Nutricional SIEN), a fin de mejorar los registros de información, y realizar el seguimiento nominal de niños.
- Fortalecer las evaluaciones externas de los EE.SS para certificarlos como “Establecimientos Amigos de la Madre, la Niña y el Niño”, “protegiendo y promoviendo la Lactancia Materna” que promueve la lactancia materna como el mejor y único alimento que una madre puede ofrecer a su hijo o hija.
- Orientar y gestionar mayores recursos, para la mayor dotación de equipos para la vigilancia del agua de consumo humano, como laboratorios portátiles para el análisis bacteriológico del agua, y equipos digitales para la medición de parámetros de campo, que permiten determinar la calidad de agua.



- Fortalecer los Programas de capacitación y actualización de los profesionales de la salud involucrados en la implementación de los Programas Presupuestales PAN y DIT.
- Intervención con proyectos de saneamiento integrales, cerrando brechas con mantenimiento, inventario y correctivos.
- Promover la sostenibilidad de los sistemas de cloración del agua, haciendo incidencia en la sensibilización de la población principalmente de las áreas rurales, conjuntamente con los sectores de salud y educación.
- Asistencia Técnica en estrategias didácticas en las áreas de comunicación, matemáticas, ciencia y tecnología dirigido a especialistas de UGELS, a fin de hacer replicas en las II.EE.
- Apoyo a docentes en el trabajo en aula con sus alumnos a través de la estrategia "Adoptamos Instituciones educativas" (especialista DREH adopta UGEL y especialistas UGEL adopta un conjunto de II.EE.



Implementación de actividades del FESTIEDUCA que promueve la comprensión lectora con la actividad "La hora de la lectura familiar".

Promover el hábito de la lectura en los estudiantes y la destreza por aprender la matemática a través del desarrollo de Expo Matemática Regional y día del lector huancavelicano.

- Elaboración de la GUIA DEL DOCENTE "Estrategias de Formación de Competencias Socioemocionales en la Educación Primaria.
- Construcción y validación de la tabla de especificación para formulación y aplicación de la Evaluación Regional de Estudiantes Huancavelica (EREHUA) en los temas de comunicación, matemática, ciencia y tecnología.



Las entidades públicas a nivel departamental que forman parte del consejo de recursos hídricos y equipo técnico deben de actualizar a sus representantes y/o accesitarios, para tener una participación activa durante el proceso.

- La OEFA deberá de realizar las acciones de fiscalización y supervisión a los botaderos a fin de recomendar a las autoridades locales la priorización de proyectos para la disposición adecuada de los Residuos Sólidos.
- La Dirección Regional de Vivienda, Construcción y Saneamiento deberá de realizar alianzas con los Gobiernos locales para el fortalecimiento de la operatividad de los PTARs a nivel departamental y los proyectos de saneamiento deberán de contar en su totalidad la construcción de PTARs como parte de la intervención.
- La Dirección Regional de Energía y Minas en coordinación con OEFA oficina desconcentrada en Huancavelica deberá de realizar las acciones de fiscalización y supervisión en marco a sus competencias y reportar a la Gerencie de Recursos Naturales y Gestión Ambiental, para su consolidación y elaboración de estadística Ambiental, para su publicación en el SIAR.

6. CONCLUSIONES

- Al término del periodo de vigencia del PDRC Huancavelica al 2021, de los 16 Objetivos Estratégicos Regionales, solo en 01 de ellos se tuvo la meta cumplida, el OER. 07, Mejorar y ampliar la cobertura del servicio de agua instalada en las viviendas del departamento de Huancavelica, dejando los otros 15 con metas incumplidas y con brechas grandes, que en parte pueden evidenciar una sobre estimación, como en el caso de la DCI y anemia, viviendas con servicios de desagüe instalados, mejora de la gestión de los residuos sólidos y aguas residuales, la reducción

de los pasivos ambientales mineros etc. Entre los principales indicadores de OER no cumplidos tenemos a, la incidencia de la pobreza, y pobreza extrema con 40.9% y 14.3% respectivamente para el año 2021, la anemia en niños y niñas menores de 36 meses con 57.4% de incidencia al 2021, la participación del VAB agropecuario, en el VAB total, siendo apenas de 9.3% para el año 2020, el acceso de los hogares al servicio de internet con solo el 10.5% para el año 2020, las viviendas con servicios de desagüe instalado que solo mostró una cobertura de 35.7% al 2019, porcentaje de vías con pavimento definitivo con solo el 4.4% de cobertura al 2021 etc. etc.

- No habiendo cumplido con las metas de los OER, se determina que el nuevo PDRC Huancavelica al 2030, debe tomar en cuenta la programación de estos objetivos, con una mejor determinación de indicadores y metas de los mismos, considerándolos en un contexto de nuestra actual realidad.
- Entre algunos factores que limitaron el cumplimiento de los OER, podemos mencionar, el débil trabajo articulado entre niveles de gobierno y los Organismos descentralizados y privados; repetidas crisis de la balanza comercial y caja fiscal nacional, que determinaron menor disponibilidad de recursos presupuestales, factores climatológicos adversos, y el impacto de la pandemia del COVID 19, en el campo social y económico de la población en pleno.

Entre algunos principales logros se puede señalar, la disminución de la DCI en niños y niñas menores de 05 años, con un registro de 27.1% al 2021, disminuyendo en 15.3% frente al 42.4% registrado en el año 2013, en el OER Mejorar la gestión sostenible del recurso hídrico, se cuenta con los Planes de Gestión Integral de los recursos hídricos para las Cuencas del Rio Mantaro y el Rio Pampas, mismos que orientarán el desarrollo de actividades y proyectos, para la provisión del agua para el desarrollo agrario, y para el consumo humano, en un escenario de inseguridad hídrica futura.

- La falta de información oficial suministrada por la ENDES y ENAHO del INEI, no permitieron contar con las tendencias evolutivas de varios indicadores, restando el análisis de los mismos.
- Los impactos del COVID 19 en el sector educativo, restringieron la presencialidad en las II.EEs, no permitiendo el desarrollo de los ECE 2020 y 2021, limitando el análisis de la evolución de los indicadores de logros de aprendizaje en la EBR.
- En algunos OER se evidenció una mala determinación de los indicadores, como en OER 10: Mejorar la gestión de disposición final de residuos sólidos, y el OER.11: Mejorar la gestión de tratamiento de aguas residuales, cuyos indicadores se establecieron como "Porcentaje de sistemas de tratamiento de residuos sólidos y de aguas residuales" respectivamente, existiendo dudas de su alcance en los tipos de sistemas instalados, o de los porcentajes de municipalidades con sistemas instalados.
- Los resultados de la Evaluación Censal de Estudiantes (ECE) y de la Evaluación Regional de Estudiantes Huancavelica (EREHUA) muestran un nivel de aprendizaje decreciente en comprensión lectora y lógico matemático en estudiantes de segundo grado de primaria de educación básica regular.
- La falta de atención de necesidades de manera integral y oportuna a los estudiantes genera bajos resultados en sus aprendizajes.
- Los docentes, padres de familia y estudiantes tienen limitaciones para el manejo de recursos tecnológicos, gran porcentaje de instituciones educativas del departamento tienen limitaciones en conectividad y en muchos casos no cuentan con ese servicio.
- La educación a distancia o virtual generada por la pandemia de la Covid 19, desnuda la falta de atención al sector, principalmente en conectividad.

- La mejora en la gestión sostenible del recurso hídrico del departamento de Huancavelica, es una de las metas que mejor avance tiene con un 29.5%, sin embargo, se requerirá decisión política para la implementación de los planes aprobados por los diferentes niveles de gobierno.
- La mejora en la gestión de disposición final de residuos sólidos en el departamento de Huancavelica tiene avances mínimos, donde solo alcanzó el 6% de la meta planteada, en gran medida por el desconocimiento de la normatividad y decisión política de autoridades.
- La gestión de tratamiento de aguas residuales del departamento de Huancavelica, a pesar de los esfuerzos del Gobierno Regional y Gobiernos locales, no logro la meta propuesta al 2021 del indicador, donde solo alcanzo el 34%.
- La reducción de los pasivos ambientales mineros del departamento de Huancavelica, no logro ningún avance en la meta propuesta al 2021.
- Al seguimiento de la cartera de inversiones del PDRC, se concluye que se tuvo un avance promedio de 24.66%, considerando los proyectos concluidos y en ejecución, resultado que en parte puede obedecer a un sobredimensionamiento en la programación, con una demanda financiera superior a las asignaciones disponibles y un débil apalancamiento de recursos de fondos nacionales y de la CTI, al que se sumaron la falta de atención a la cartera del PDRC en las programaciones de inversiones, tanto de los gobiernos locales como el regional, entre otros.
- 36 proyectos ejecutados y culminados en mayor proporción en beneficio de la población de las provincias de Tayacaja, Huancavelica y Angaraes. A nivel de OER se ejecutaron 16 proyectos articulados a los OER07 y OER08 Mejoramiento y ampliación de la cobertura del servicio de agua y desagüe instalados en las viviendas.



7. RECOMENDACIONES

- Acelerar con la labor iniciada de formulación del PDRC Huancavelica al 2030, bajo las nuevas metodologías y paradigmas actuales, buscando retomar la propuesta de los objetivos estratégicos no cumplidos, con una mejor determinación de indicadores y metas de indicadores.
- Establecer indicadores para las Acciones Estratégicas en el nuevo PDRC, a fin de facilitar su seguimiento y monitoreo, así como medir su contribución a los objetivos.
- Reforzar el trabajo articulado entre niveles de gobierno del sector público, y las organizaciones privadas y de la Sociedad Civil, para la implementación del PDRC, buscando el abordaje integral de las intervenciones y la suma de experiencias y recursos, mejorando la calidad de la inversión, evitando la duplicidad de esfuerzos y recursos, para revertir indicadores como la pobreza extrema, DCI, anemia, y la baja participación del VAB agropecuario, entre otros.
- Rescatar y compartir a nivel departamental, las experiencias exitosas en el desarrollo de estrategias y políticas ejecutadas en marco de implementación del PDRC.
- En el marco de la política de la reactivación económica, fortalecer las inversiones en el sector agropecuario, como sector que agrupa la PEA mayoritaria Huancavelicana (67%), bajo un enfoque de producción orgánica y de mejores ventajas competitivas y comparativas en mercado, buscando mejorar el acceso de las familias a los diferentes servicios públicos y privados necesarios para su desarrollo.

- Apalancar mayores recursos, para mejorar la cobertura de las vías departamentales con pavimento económico, para un servicio eficiente de transitabilidad; así mismo para mejorar los servicios de comunicación digital
- Priorizar las intervenciones en la siembra y cosecha de agua, como palanca del desarrollo agropecuario, y para cubrir las demandas de consumo humano, en el marco de los Planes Integrales de Gestión de Recursos Hídricos de los Consejos de Cuenca del Rio Mantaro y Pampas. Promover las intervenciones como nuevas tecnologías y de menores costos para el manejo de las aguas residuales y residuos sólidos municipales, evitando sus impactos negativos en la calidad del medio ambiente.



Fortalecer el trabajo multisectorial para tener la participación activa del Estado y la sociedad civil organizada en la recuperación de los aprendizajes educativos.

- El Gobierno Regional de Huancavelica a través de la GRPPyAT, debe efectuar el seguimiento insitu del cumplimiento de las metas físico -financiero de las actividades operativas programadas del PP 0090: Logros de Aprendizaje de Estudiantes de la Educación Básica Regular de cada UGEL, a fin de garantizar la mejora de enseñanza -aprendizaje de los estudiantes de educación básica regular.



- Aplicar evaluaciones estandarizadas regionales (Evaluación Regional de Estudiantes Huancavelica-EREHUA) y locales (UGEL) en matemática y comprensión lectora.

- Promover la participación de las familias en el aprendizaje de sus hijos e hijas.
- Continuar con el proceso de implementación de los Planes de Gestión de Recursos Hídricos de las cuencas Mantaro, Pampas y Tambo-Santiago-Ica, para garantizar la sostenibilidad de gestión de los recursos hídricos.
- Las intervenciones relacionadas a la Gestión Integral de Residuos Sólidos deberán priorizarse en los planes de desarrollo local concertado
- Los proyectos de saneamiento rural y urbano deberán de tener como parte del componente de infraestructura la construcción de PTARs y la estandarización de tecnología se acuerdo al ámbito de intervención.
- La Dirección Regional de Energía y Minas; y el OEFA oficina desconcentrada en Huancavelica, deberán de ejecutar sus funciones y sancionar según corresponda a la actividad minera y/o energética que incumpla o atente contra el ambiente.
- Las programaciones multianuales de inversiones de los pliegos regional y local, deben de tomar en cuenta la cartera de inversiones del PDRC, a fin de dar cumplimiento a la misma.
- La provincia de Huancavelica y Tayacaja fueron

8. ANEXOS

- Reporte de seguimiento del PDRC emitido a través del aplicativo Ceplan.
Link: <https://www.regionhuancavelica.gob.pe/descargas1/2022/PTE/SEGUIMIENTO-PDRC-2021.pdf>

- Informe de Evaluación de Resultados de los PEI del GORE.

Link:

http://www.regionhuancavelica.gob.pe/descargas/upload//Resoluciones%20Ejecutivas%20Regionales/Resoluciones%20Ejecutivas%20Regionales%20ano%202022/418015_RER-101-2022.pdf

- Matriz del grado de cumplimiento de los objetivos estrategicos del PDRC Huancavelica al 2021-Periodo 2013-2021.

- Comportamiento de la ejecución de la Cartera de proyectos del PDRC Huancavelica al 2021.




**GRADO DE CUMPLIMIENTO DE LOS OBJETIVOS ESTRATÉGICOS DEL PDRC HUANCAMELICA AL 2021
PERIODO 2013- 2021**

OBJETIVO ESTRATÉGICO	INDICADOR	UNIDAD DE MEDIDA	LINEA BASE		META ESPERADA 2021	VALOR OBTENIDO								BRECHA	RESULTADO	FUENTE DE VERIFICACION DE INFORMACION	
			AÑO	VALOR		2013	2014	2015	2016	2017	2018	2019	2020				2021
OE1: Reducir la pobreza para mejorar las condiciones de vida de la población afectada en la región	Porcentaje de la población en condición de pobreza	%	2013	53.3	20	53.3	53.1	51.7	50.9	36.8	36.2	39.4	45.9	40.9	20.9	Meta no Lograda	INEI-Evolución de la Pobreza Monetaria 2010-2021-Informe Técnico.
Promedio Nacional				23.9		23.9	22.7	21.8	20.7	21.7	20.5	20.2	30.1	25.9			
OE2: Reducir la pobreza extrema para mejorar las condiciones de vida de la población afectada en la región	Porcentaje de la población en condición de pobreza extrema	%	2013	15.5	2	15.5	13.8	12.3	9.8	10.2	7.7	7.9	14.7	14.3	12.3	Meta no Lograda	INEI- Evolución de la Pobreza Monetaria 2010-2021-Informe Técnico.
Promedio Nacional				4.7		4.7	4.3	4.1	3.8	3.8	2.8	2.9	5.1	4.1			
OE3: Incrementar el logro de competencias en comprensión lectora de los alumnos del segundo grado de primaria	Porcentaje de alumnos que lograron desempeño suficiente en comprensión lectora del segundo grado de primaria	%	2013	17.3	45	17.3	28.7	36.1	41.7	S/E	S/E	33.6	S/E	S/E	11.4	Meta no Lograda	* Resultados de la Evaluación Censal de Estudiantes-ECE 2013, 2014,2015 y 2016-MINEDU. *Resultados de Evaluación Muestral 2019-MINEDU
Promedio Nacional				33		33	43.5	49.8	46.4	S/E	S/E	37.6	S/E	S/E			



**GRADO DE CUMPLIMIENTO DE LOS OBJETIVOS ESTRATÉGICOS DEL PDRC HUANCAMELICA AL 2021
PERIODO 2013- 2021**

OBJETIVO ESTRATÉGICO	INDICADOR	UNIDAD DE MEDIDA	LINEA BASE		META ESPERADA 2021	VALOR OBTENIDO										BRECHA	RESULTADO	FUENTE DE VERIFICACION DE INFORMACION
			AÑO	VALOR		2013	2014	2015	2016	2017	2018	2019	2020	2021				
OE4: Incrementar el logro de competencias en lógico matemáticas de los alumnos del segundo grado de primaria	Porcentaje de alumnos que lograron desempeño suficiente en lógico matemático del segundo grado de primaria	%	2013	9.7	30	9.7	21	22.9	40.5	S/E	S/E	17.7	S/E	S/E	12.3	Meta no Lograda	* Resultados de la Evaluación Censal de Estudiantes-ECE 2013, 2014,2015 y 2016-MINEDU. *Resultados de Evaluación Muestral 2019-MINEDU	
Promedio Nacional				16.8		16.8	25.9	26.6	34.1	S/E	S/E	17	S/E	S/E			INEI - Encuesta Demográfica y de Salud Familiar del 2013 -2014 y PERU Indicadores de Resultados de los Programas Presupuestales 2015-2020	
OE5: Disminuir la desnutrición crónica infantil en niños y niñas menores de 5 años	Porcentaje de desnutrición crónica infantil en niños y niñas menores de 5 años	%	2013	42.4	10	42.4	35	34	33.4	31.2	32	30.7	31.5	27.1	17.1	Meta no lograda	INEI - Encuesta Demográfica y de Salud Familiar del 2013 y de Salud Familiar del 2013 -2014 y PERU Indicadores de Resultados de los Programas Presupuestales 2015-2020	
Promedio Nacional				17.5		17.5	14.6	14.4	13.1	12.9	12.2	12.2	12.1	11.5			INEI - Encuesta Demográfica y de Salud Familiar del 2013 y de Salud Familiar del 2013 -2014 y PERU Indicadores de Resultados de los Programas Presupuestales 2015-2020 .	
OE6: Reducir la Anemia en niños y niñas de 6 a menos de 36 meses	Porcentaje de niños y niñas de 6 a 36 meses de edad con anemia.	%	2013	54.3	10	54.3	63.7	53.4	58.1	54.7	55.8	54.2	49.6	57.4	47.4	Meta no lograda	Resultados de Encuesta Demográfica y de Salud Familiar ENDES 2021	
Promedio Nacional				46.4		46.4	46.8	43.5	43.6	43.6	43.5	40.1	40	38.8				




**GRADO DE CUMPLIMIENTO DE LOS OBJETIVOS ESTRATÉGICOS DEL PDRC HUANCAMELICA AL 2021
PERIODO 2013- 2021**

OBJETIVO ESTRATÉGICO	INDICADOR	UNIDAD DE MEDIDA	LINEA BASE		META ESPERADA 2021	VALOR OBTENIDO									BRECHA	RESULTADO	FUENTE DE VERIFICACION DE INFORMACION
			AÑO	VALOR		2013	2014	2015	2016	2017	2018	2019	2020	2021			
OE7: Mejorar y ampliar la cobertura del servicio de agua instalada en las viviendas	Porcentaje de viviendas con el servicio de agua instalada	%	2012	66.4	70	76.6	68.4	75.4	77.6	75.2	76.5	78.4	S/I	S/I	8.4	Meta lograda	Instituto Nacional de Estadística e Informática - Encuesta Demográfica y de Salud Familiar del 2012 - 2018.
OE8: Mejorar y ampliar la cobertura del servicio de desagüe instalado en las viviendas	Porcentaje de viviendas con el servicio de desagüe instalado.	%	2012	22.6	70	20.7	17.6	26.8	32.4	31.8	33.2	35.7	S/I	S/I	34.3	Meta no lograda	Instituto Nacional de Estadística e Informática - Encuesta Demográfica y de Salud Familiar del 2012 - 2018.
Promedio Nacional				61.9		59.8	62.3	63.2	64.2	66.5	67.8	68.8	S/I	S/I			Gerencia Regional de Recursos Naturales y Gestión Ambiental - GOB.REG.HVCA. MEMORANDUM No. 999-2020/GOB.REG.HVCA/GRRN Y GA
OE9: Mejorar la gestión sostenible del recurso hídrico	Porcentaje de Consejos de Recursos Hídricos de Cuencas que gestionan sosteniblemente el uso del agua	%	2013	0	50	0	0	0	0	5	15	21.7	24.03	29.5	20.5	Meta no lograda	Oficios de 33 Municipalidades Distritales de las 07 Provincias-año 2022
OE10: Mejorar la gestión de disposición final de residuos sólidos	Porcentaje de sistemas de tratamiento de residuos sólidos	%	2013	6	50	6	6	6	6	6	6	6	6	6	44	Meta no lograda	



**GRADO DE CUMPLIMIENTO DE LOS OBJETIVOS ESTRATÉGICOS DEL PDRC HUANCAMELICA AL 2021
PERIODO 2013- 2021**

OBJETIVO ESTRATÉGICO	INDICADOR	UNIDAD DE MEDIDA	LINEA BASE		META ESPERADA 2021	VALOR OBTENIDO								BRECHA	RESULTADO	FUENTE DE VERIFICACION DE INFORMACION		
			AÑO	VALOR		2013	2014	2015	2016	2017	2018	2019	2020				2021	
OE11: Mejorar la gestión de tratamiento de aguas residuales	Porcentaje de sistemas de tratamiento de aguas residuales	%	2013	2.11	50	2.11	2.11	2.11	2.11	2.11	11.18	29.35	30.45	30.45	34.0	16	Meta no lograda	Oficios de 33 Mun. Distrito. de las 07 Provincias:
OE12: Reducir los pasivos ambientales mineros	Porcentaje de pasivos ambientales mineros controlados	%	2013	0	15	0	0	0	0	0	0	0	0	0.0	0.0	15	Meta no lograda	INFORME N° 087-2020/GOB. REG.-HVCA/GRDE-DREM/UTAA
OE13: Diversificar e incrementar la productividad y mejorar la competitividad regional	VAB agropecuario/VAB total	%	2012	11.8	20	9.3	9.3	9.3	9.7	9.3	8.5	8.5	9.3	S/I	10.7	10.7	Meta no lograda	INEI. -Huancavelica: Valor Agregado Bruto por años, según Actividades Económicas. Valores a precios constantes de 2007 Con información disponible al 21-03-2021.
OE14: Incrementar la conectividad virtual en el departamento	Porcentaje de hogares que tienen servicio de internet	%	2012	1.7	30.0	2.5	2.0	2.4	4.1	2.6	2.8	5.0	10.5	S/I	19.5	19.5	Meta no lograda	Instituto Nacional de Estadística e Informática - Encuesta Nacional de Hogares 2010-2020.
Promedio Nacional				20.2		22.1	23.5	23.2	26.4	28.2	29.8	35.9	38.7	S/I				MTC
OE15: Lograr un territorio articulado vialmente al mercado regional y nacional	Porcentaje de vías con pavimento definitivo del departamento	%	2013	2.9	25	2.9	2.9	3.2	3.6	4.4	4.4	4.4	4.4	4.4	4.4	20.6	Meta no lograda	Estadística-Infraestructura de Transportes-Gobierno del Perú Documento: Red Vial Existente del Sistema Nacional de Carreteras



**GRADO DE CUMPLIMIENTO DE LOS OBJETIVOS ESTRATÉGICOS DEL PDRC HUANCAREVELICA AL 2021
PERIODO 2013- 2021**

OBJETIVO ESTRATÉGICO	INDICADOR	UNIDAD DE MEDIDA	LINEA BASE		META ESPERADA 2021	VALOR OBTENIDO								BRECHA	RESULTADO	FUENTE DE VERIFICACION DE INFORMACION
			AÑO	VALOR		2013	2014	2015	2016	2017	2018	2019	2020			
OE16: Mejorar la calidad de la gestión pública regional	Porcentaje de participación del gasto de programas presupuestales relacionadas a actividades sociales y económicas en el presupuesto total ejecutado	%	2013	69.6	80	69.6	72.6	75.2	72.9	76.2	75.3	74.5	71.3	71.6	Meta no lograda 8.4	Consulta Amigable. Consulta de Ejecución del Gasto -MEF: 2012 - 2021
Promedio Nacional				37		37	41.9	51.5	50.8	52.3	50.6	52.3	45.5	46.8		

Elaborado: Equipo Tecnico SGPeyAT

Leyenda:

S/E , Sin Evaluación.

S/I, Sin Información



COMPORTAMIENTO DE LA EJECUCIÓN DE LA CARTERA DE PROYECTOS DEL PDRC HUANCAMELICA AL 2021

N°	COD UNICO/SNI P	PROYECTO	PROVINCIA	ESTADO INICIAL PDRC	ESTADO ACTUAL	COSTO PIP S/.	PTO EJECUTADO AL 2021	PIM 2022	OBSERVACIONES
1	2250608	INSTALACIÓN DE LOS SERVICIOS EDUCATIVOS DE NIVEL INICIAL ESCOLARIZADO EN LAS LOCALIDADES DE YANAUTUTO, CORRALPAMPA, HUACHOCOLPA Y CAUDALOSACHICA, DISTRITO DE HUACHOCOLPA, PROVINCIA DE HUANCAMELICA	HUANCAMELICA	VIABLE SIN F15	DESACTIVADO PERMANENTE	4,528,495	0	0	DESACTIVADO PERMANENTE
2	2194376	INSTALACIÓN DE LOS SERVICIOS EDUCATIVOS DEL NIVEL INICIAL ESCOLARIZADOS EN LOS CENTROS POBLADOS Y SECTORES DE AMACO, AMBO, ATAYLLAMA, LLOCLAPAMPA, LOS LIBERTADORES, NARANJAL, SAN ISIDRO DE AMPURHUAY, SAN JUAN DE AMPURHUAY Y UYRUMPI DEL DISTRITO DE ACORIA, PROVINCIA DE HUANCAMELICA.	HUANCAMELICA	VIABLE SIN F15	DESACTIVADO PERMANENTE	9,639,592	0	0	DESACTIVADO PERMANENTE
3	2173520	MEJORAMIENTO Y AMPLIACIÓN DE LOS SERVICIOS DE EDUCACIÓN INICIAL DE LAS LOCALIDADES DE TRES DE MAYO DE PANTUYLLA, HUAYLABAMBA, SOCOS, CHAUPYACU, SANTA CRUZ DE MILPO Y MAPAYPATA DE 04 DISTRITOS DE LA PROVINCIA DE CHURCAMP.	CHURCAMP	VIABLE SIN F15	VIABLE	11,045,119	200,246	0	PIP VIABLE - SE ENCUENTRA EN LA CARTERA 2022 DEL GORE HVCA
4	2235190	MEJORAMIENTO Y AMPLIACIÓN DE LOS SERVICIOS EDUCATIVOS DEL NIVEL INICIAL EN COTAY, UNIÓN LA VICTORIA, CHACHASPATA, QUICILLO, LA MERCED DE CHUPAS Y UCHUYCruz, DISTRITOS DE COSME, ANCO, LOCROJA Y PAUCARBAMBA, CHURCAMP.	CHURCAMP	VIABLE SIN F15	CULMINADO	10,822,422	10,678,951	109,142	OBRA CULMINADA, EN PROCESO DE LIQUIDACIÓN.
5	2178924	MEJORAMIENTO Y AMPLIACIÓN DE LOS SERVICIOS EDUCATIVOS DEL NIVEL INICIAL DE LOS C.P. Y SECTORES DE LOS DISTRITOS DE AHUAYCHA, PAMPAS, ACRAGUA, ACOSTAMBO, NAHUINPUQUIO, DANIEL HERNÁNDEZ, HUARBAMBA Y SALCABAMBA, EN LA PROVINCIA DE TAYACAJA.	TAYACAJA	VIABLE SIN F15	VIABLE	8,840,679	114,090	0	PIP VIABLE - NO SE ENCUENTRA EN LA CARTERA DEL GORE HVCA
6	305660	MEJORAMIENTO DE LOS SERVICIOS EDUCATIVOS COMPLEMENTARIOS DE ALIMENTACIÓN Y NUTRICIÓN ESCOLAR EN LAS II.EE. DEL NIVEL INICIAL, EN 30 DISTRITOS DEL QUINTIL 1, DE LA REGIÓN HVCA	REGIONAL	FACTIBILIDAD POR FORMULAR	DESACTIVADO PERMANENTE	37,149,164	0	0	DESACTIVADO PERMANENTE
7	297573	INSTALACIÓN E IMPLEMENTACIÓN DE SERVICIOS EDUCATIVOS COMPLEMENTARIOS PARA UNA ADECUADA ALIMENTACIÓN Y NUTRICIÓN EN INSTITUCIONES EDUCATIVAS DE NIVEL ESCOLAR	REGIONAL	FACTIBILIDAD POR FORMULAR	DESACTIVADO PERMANENTE	17,752,005	0	0	DESACTIVADO PERMANENTE




COMPORTAMIENTO DE LA EJECUCIÓN DE LA CARTERA DE PROYECTOS DEL PDRC HUANCAMELICA AL 2021

N°	COD UNICO/SNI P	PROYECTO	PROVINCIA	ESTADO INICIAL PDRC	ESTADO ACTUAL	COSTO PIP S/.	PTO EJECUTADO AL 2021	PIM 2022	OBSERVACIONES
		DE PRIMARIA DE LA EBR DE LA REGIÓN HUANCAMELICA							
8	2193676	MEJORAMIENTO DE SERVICIOS DE E.I. ESCOLARIZADOS EN C.P DE TACCSANA- ACCAMARCA, HORNOPAMPA, LLUMCHIPAMPA, OCCOPAMPA, TOTORAPAMPA, LA FLORIDA, ISCCUSAÑA, MOSOCC CANCHA HUIYOCUCHO, HICHUCANCHA, HUAYCHARUMI, CCATUNHUAYCCO Y ACCOCCASA, DISTRITO DE YAULI-HVCA	HUANCAMELICA	VIABLE SIN F15	EXPEDIENTE TECNICO	20,027,730	362,883	0	CON ACTUALIZACIÓN DE COSTOS Y PTO. DEL EXPEDIENTE TÉCNICO, CON R.G.R 132-2021-GOB.REG-HVCA/GRI
9	2193697	INSTALACION DE LOS SERVICIOS EDUCATIVOS DEL NIVEL INICIAL ESCOLARIZADOS EN LOS C.P. ANTACANCHA, PALMADERA GRANDE, PUEBLO NUEVO, ACOMAYO, CARMEN DE MINASCASA, PUTIJA Y S.A. DE TINCOCO ULLPACC DE LOS DISTRITOS DE PILPICHACA, QUITO ARMA, S.A. CUSICANGCHA, SANTIAGO DE CHOCORVOS Y S.F. SANGAYAICO, HUAYTARA	HUAYTARA	PIP EN EJECUCION	CERRADO	8,247,366	8,239,399	0	PIP CONCLUIDO Y LIQUIDADADO
10	2196790	INSTALACION DE LOS SERVICIOS EDUCATIVOS DEL NIVEL INICIAL ESCOLARIZADOS EN LOS CENTROS POBLADOS Y SECTORES DE RANTAY, ALTO COMUNCANCHA, ATALLA, CCELCCAYPATA, CCOLLPAPAMPA, CHALLHUAPUQUIO, COCHAPAMPA Y LOS ANGELES DE IPIPATA DE LOS DISTRITOS DE LIRCAY Y ANCHONGA, PROVINCIA DE ANGARAES	ANGARAES	PIP EN EJECUCION	CULMINADO	11,589,725	11,567,733	21,991	OBRA CULMINADA, EN PROCESO DE LIQUIDACIÓN.
11	2250742	MEJORAMIENTO Y AMPLIACION DE LOS SERVICIOS EDUCATIVOS DE NIVEL INICIAL DE LAS II.FEES 995 DEL C. P DE BUENAVISTA, N° 996 DEL C. P DE YURACANCHA, N° 997 DEL C. P DE PUACANCHA Y N° 998 DEL C.P.DE CEBADAPATA EN LOS DISTRITOS DE CAPILLAS, ARMA, CASTROVIRREYNA Y MOLLEPAMPA	CASTROVIRREYNA	VIABLE SIN F15	DESACTIVADO PERMANENTE	4,832,818	0	0	DESACTIVADO PERMANENTE



COMPORTAMIENTO DE LA EJECUCIÓN DE LA CARTERA DE PROYECTOS DEL PDRC HUANCAMELICA AL 2021

N°	COD UNICO/SNI P	PROYECTO	PROVINCIA	ESTADO INICIAL PDRC	ESTADO ACTUAL	COSTO PIP S/.	PTO EJECUTADO AL 2021	PIM 2022	OBSERVACIONES
12	2194375	INSTALACIÓN DE LOS SERVICIOS EDUCATIVOS DEL NIVEL INICIAL EN LOS C.P Y SECT. DE LINDA PAMPA, SAN JUAN DE MANTARO, SOL DE ORO, CHILHUAMPAMPA, SAN PEDRO DE CHOPCCA, CALZADA, VILLA MANTARO-AQUIMBRA Y CCONCHUYPATA DE LOS DISTRITOS DE ANDABAMBA, PAUCARA Y ROSARIO, PROVINCIA DE ACOBAMBA	ACOBAMBA	PERFIL EN FORMULACIÓN N INACTIVO	DESACTIVADO PERMANENTE	8,339,281	0	0	DESACTIVADO PERMANENTE
13	2250463	INSTALACIÓN DE LOS SERVICIOS EDUCATIVOS DEL NIVEL INICIAL ESCOLARIZADOS EN LOS C.P Y SECTORES DE CALVARIO, LLACCE, SACHAORCCO, CUICHA, CUSICANCHA, INCAPACCHAN Y YANACOCCHA DE LOS DISTRITOS DE ACOBAMBA Y POMACOCCHA, PROV. DE ACOBAMBA	ACOBAMBA	PERFIL EN FORMULACIÓN N INACTIVO	DESACTIVADO PERMANENTE	7,479,030	0	0	DESACTIVADO PERMANENTE
14	2193696	INSTALACION DE LOS SERVICIOS EDUCATIVOS DEL NIVEL INICIAL ESCOLARIZADOS EN LOS CENTROS POBLADOS Y SECTORES DE PUEBLO LIBRE, CCASAPATA, CHILLHUACCASA - PALMADERA, HUANOPATA, CCOYLLOR, CHACAPAMPA, HUISAPUQUIO - CONDOR HUACHANA, OCCOTUNA Y YANAHUISCA DE LOS DISTRITOS DE HUANDO, ACORIA Y YAULI, PROVINCIA DE HVCA	HUANCAMELICA	VIABLE SIN F15	VIABLE	9,379,879	64,800	0	PIP VIABLE - NO SE ENCUENTRA EN LA CARTERA 2022 DEL GORE HVCA
15	2195386	MEJORAMIENTO Y AMPLIACIÓN DE LOS SERVICIOS DE EDUCACIÓN INICIAL ESCOLARIZADA EN LAS I.E. N° 121, N° 1031, N° 36296, N° 553, N° 140 Y N° 524 DEL DISTRITO DE CUENCA, DE LA PROVINCIA DE HUANCAMELICA	HUANCAMELICA	VIABLE SIN F15	DESACTIVADO PERMANENTE	7,024,739	0	0	DESACTIVADO PERMANENTE
16	2380630	MEJORAMIENTO DE LOS SERVICIOS DE EDUCACIÓN SECUNDARIA EN LAS I.E. ANDRÉS AVELINO CÁCERES Y JOSÉ MARÍA ARGUEDAS, EN LAS LOCALIDADES DE SANTA ROSA DE CHOPCCA Y CCOLLPACCASA, DISTRITO DE YAULI, PROVINCIA DE HUANCAMELICA	HUANCAMELICA	VIABLE SIN F15	CERRADO	5,094,333	3,661	0	PROYECTO DESESTIMADO POR DUPLICIDAD DE INTERVENCIÓN
17	2193676	MEJORAMIENTO DE SERVICIOS DE E.I. ESCOLARIZADOS EN C.P DE TACCSANA- ACCAMARCA, HORNOPAMPA, LLUMCHIPAMPA, OCCOPAMPA, TOTORAPAMPA, LA FLORIDA, ISCCUSANA, MOSOCC CANCHA HUIYOCUCHO, CHICHUCANCHA, HUAYCHARUMI, CCATUNHUAYCCO Y ACCOCCASA DEL DISTRITO DE YAULI-HVCA	HUANCAMELICA	VIABLE SIN F15	EXPEDIENTE TECNICO	20,027,730	362,883	0	ACTUALIZACIÓN DE COSTOS Y PRESUPUESTOS DEL EXP. CON R.G.R. N° 132-2021-GOB.REG-HVCA/GRI





COMPORTAMIENTO DE LA EJECUCIÓN DE LA CARTERA DE PROYECTOS DEL PDRC HUANCavelica AL 2021

N°	COD UNICO/SNI P	PROYECTO	PROVINCIA	ESTADO INICIAL PDRC	ESTADO ACTUAL	COSTO PIP S/.	PTO EJECUTADO AL 2021	PIM 2022	OBSERVACIONES
18	2195437	MEJORAMIENTO Y AMPLIACIÓN DEL SERVICIO DE EDUCACIÓN INICIAL DE LAS I.E. DE LOS C.P. DE COCHAPATA, COLISCANCHA, OCCOPAMPA, PALESTINO, RUPACC, SAN JUAN DE DIOS, TUPAC AMARU Y YANAUTUTO; EN EL DISTRITO DE LIRCAY, PROVINCIA ANGARAES	ANGARAES	VIABLE SIN F15	DESACTIVADO PERMANENTE	9,670,996	0	0	DESACTIVADO PERMANENTE
19	2250725	INSTALACIÓN DE LOS SERVICIOS EDUCATIVOS DE NIVEL INICIAL DE LAS IIEES N° 960 DEL C.P. KANAYPAMPA, 961 DEL C.P. DE OCCOTAMBO, 963 DEL C.P. DE TABLAPAMPA Y 964 DEL C.P. UNIÓN PROGRESO EN LOS DISTRITOS DE ANCHONGA Y CCOCHACCASA DE LA PROVINCIA DE ANGARAES	ANGARAES	VIABLE SIN F15	EXPEDIENTE TECNICO	7,564,405	88,662	0	EXPEDIENTE TÉCNICO APROBADO. PENDIENTE ASIGNACIÓN INSTITUCIONAL , ESTÁ EN LA CARTERA 2022 DEL GORE HVCA
20	2176574	MEJORAMIENTO DE LOS SERVICIOS EDUCATIVOS DEL NIVEL INICIAL EN LAS LOCALIDADES DE SOCCLABAMBA, PAMPAHUASI, VILLA HUASAPAMPA, CAJAMARCA, COLINA Y COMUNPATA, DE LOS DISTRITOS DE LIRCAY, ANCHONGA Y HUANCA HUANCA, ANGARAES	ANGARAES	VIABLE SIN F15	DESACTIVADO PERMANENTE	6,059,206	0	0	DESACTIVADO PERMANENTE
21	2195438	MEJORAMIENTO Y AMPLIACIÓN DEL SERVICIO DE EDUCACIÓN INICIAL EN LAS LOCALIDADES ALFAPATA, HUAYTACORRAL, LA FLORIDA, MACHACUAY, PALCA, TARACAY, CASAY OCCOBAMBA Y SANTA CRUZ BELLAVISTA, DISTRITOS DE ACOSTAMBO, AHUAYCHA, COLCABAMBA Y PAMPAS, PROVINCIA DE TAYACAJA	TAYACAJA	VIABLE SIN F15	VIABLE	17,504,133	416,878	0	VIABLE, SIN EXP.TEC.
22	2250314	MEJORAMIENTO DEL SERVICIO EDUCATIVO EN LAS INSTITUCIONES DE NIVEL INICIAL CREADAS EN LOS AÑOS 2011-2012 DE LAS LOCALIDADES DE MARCAVALLE Y SAN JOSÉ DE COLPA DEL DISTRITO DE HUACHOCOLPA A NIVEL DE LA PROVINCIA DE TAYACAJA.	TAYACAJA	VIABLE SIN F15	DESACTIVADO PERMANENTE	8,933,968	0	0	DESACTIVADO PERMANENTE
23	2190838	MEJORAMIENTO DE LOS SERVICIOS EDUCATIVOS DEL NIVEL INICIAL EN LAS I.E. N901- COCHABAMBA CHICO -HUACHOCOLPA, N° 910-CHINCHIPAMPA, N° 911-SAN JUAN DE BUENA VISTA, N° 912-SACHACOPATA, N° 913 MILLPO-SURCUBAMBA, N° 907- HUACCAYRUMI, N° 908-CHUYAPATA-SALCAHUASI Y N° 909-PALCAYACU- SAN MARCOS DE ROCCHAC-TAYACAJA- HUANCavelica.	TAYACAJA	PIP EN EJECUCION	CERRADO	8,929,306	8,925,253	0	PIP CONCLUIDO Y LIQUIDADO



COMPORTAMIENTO DE LA EJECUCIÓN DE LA CARTERA DE PROYECTOS DEL PDRC HUANCAMELICA AL 2021

N°	COD UNICO/SNI P	PROYECTO	PROVINCIA	ESTADO INICIAL PDRC	ESTADO ACTUAL	COSTO PIP S/.	PTO EJECUTADO AL 2021	PIM 2022	OBSERVACIONES
24	2195395	MEJORAMIENTO Y AMPLIACIÓN DE LOS SERVICIOS EDUCATIVOS DE NIVEL INICIAL EN LAS LOCALIDADES DE AYACCOCHA, SALCABAMBA, MIRAFLORES, CAYMO, SANTA CRUZ DE PUCAYACU, SANTA ROSA DE PALCA, OVEJERÍA E ISTAT HUALCAS, DISTRITO DE SALCABAMBA, PROVINCIA DE TAYACAJA.	TAYACAJA	VIABLE SIN F15	CULMINADO	19,374,108	18,284,204	518,711	PIP CULMINADO, EN PROCESO LIQUIDACIÓN
25	2160579	INSTALACIÓN DE LOS SERVICIOS EDUCATIVOS INICIAL ESCOLARIZADO EN LOS CENTROS POBLADOS Y SECTORES DE LOS DISTRITOS DE HUANDO, IZCUGHACA, NUEVO OCCORO, MANITA, HUACHOCOLPA Y ACORIA DE LA PROVINCIA Y DPTO HVCA	HUANCAMELICA	PIP EN EJECUCION	EJECUCION	9,983,512	9,231,507	0	REQUIERE EXPEDIENTE TÉCNICO SALDO DE OBRA PARA SU CULMINACIÓN FÍSICA,
26	2250637	MEJORAMIENTO Y AMPLIACIÓN DE LOS SERVICIOS DE EDUCACIÓN INICIAL ESCOLARIZADA EN LAS I.E. N° 125, N° 680, N° 949, N° 36375, N° 278, N° 614, N° 461 Y N° 677 DE LOS DISTRITOS DE PAUCARÁ Y ANDABAMBA, DE LA PROVINCIA DE ACOBAMBA, DPTO HVCA	ACOBAMBA	VIABLE SIN F15	DESACTIVADO PERMANENTE	9,923,202	0	0	DESACTIVADO PERMANENTE
27	2194377	INSTALACIÓN DE LOS SERVICIOS EDUCATIVOS DEL NIVEL INICIAL ESCOLARIZADOS EN LOS CENTROS POBLADOS Y SECTORES DE BUENOS AIRES, UNIÓN SANTA ROSA, LECHUGUILLAS, OCCORO, ARMA, ATACCOCHA, SALLCCABAMBA Y JOSÉ DE YACUMIRACC DE LOS DISTRITOS DE ANCO, CHINCHIHUASI, EL CARMEN Y PAUCARBAMBA, PROVINCIA DE CHURCAMPAMPA,	CHURCAMPAMPA	VIABLE SIN F15	DESACTIVADO PERMANENTE	9,868,721	0	0	DESACTIVADO PERMANENTE
28	2176576	MEJORAMIENTO DE LOS SERVICIOS EDUCATIVOS ESCOLARIZADOS DEL NIVEL INICIAL EN LOS CENTROS POBLADOS Y LOCALIDADES DE SAN CRISTOBAL DE COCHA, ACOS, PACCHAPAMPA, SANTA VERÓNICA DE JARAANCHA, SAN ANTONIO DE PATALLACTA, ILIPE, SAN JOSÉ DE SACHARACCAY, DISTRITOS DE PAUCARBAMBA, PACHAMARCA Y SAN PEDRO DE CORIS, PROVINCIA DE CHURCAMPAMPA	CHURCAMPAMPA	VIABLE SIN F15	DESACTIVADO PERMANENTE	9,400,563	0	0	DESACTIVADO PERMANENTE
29	2250546	PROYECTO – MEJORAMIENTO DE LOS APRENDIZAJES EN EL ÁREA DE CIENCIAS DE NIÑOS Y ADOLESCENTES DE LAS I.I.EE. SECUNDARIA DEL ÁREA URBANA DE LA REGIÓN HVCA.	REGIONAL	VIABLE SIN F15	DESACTIVADO PERMANENTE	9,995,422	0	0	DESACTIVADO PERMANENTE




COMPORTAMIENTO DE LA EJECUCIÓN DE LA CARTERA DE PROYECTOS DEL PDRC HUANCVELICA AL 2021

N°	COD UNICO/SNI P	PROYECTO	PROVINCIA	ESTADO INICIAL PDRC	ESTADO ACTUAL	COSTO PIP S/.	PTO EJECUTADO AL 2021	PIM 2022	OBSERVACIONES
30	2307848	MEJORAMIENTO DEL SERVICIO EDUCATIVO DEL NIVEL INICIAL DE LAS INSTITUCIONES EDUCATIVAS I.E. 264 DE PERCOYA, I.E. 312 LA LIBERTAD, I.E. 326 CENTRAL, I.E. 327 VISTA BLANCA, I.E. 369 COCHAMARCA, I.E. 378 URAHUA, I.E. 570 CHOCORO, I.E. N°370 CHANCAHUASI, Y I.E. 377 CHUPAMARCA, DE LOS DISTRITOS DE AURAHUA Y CHUPAMARCA, DE LA PROVINCIA DE CASTROVIRREYNA, DPTO. HVCA	CASTROVIRREYNA	PERFIL EN FORMULACION	DESACTIVADO PERMANENTE	11,088,260	0	0	DESACTIVADO PERMANENTE
31	2469483	MEJORAMIENTO DEL SERVICIO DE EDUCACIÓN PRIMARIA EN LAS IIEES N° 36069, 36076, 36119, 36312, 36323, 36463, 36454, 36337, 36814, EN LAS LOCALIDADES DE PALMADERA, PUCUTO, LOS ANGELES DE CCARAHUASA, OCOPA, QUIMINA, CCARAHUASA, HUIÑACC PAMPA, CHACARILLA E IZCUMACHAY EN LOS DISTRITOS DE ACORIA Y YAULI DE LA PROVINCIA DE HUANCVELICA	HUANCVELICA	PERFIL EN FORMULACION	VIABLE	26,937,236	0	578,511	PIP VIABLE - SE ENCUENTRA EN LA CARTERA 2022
32	S/C	FORTALECIMIENTO INSTITUCIONAL DE SISTEMA DE PROTECCIÓN INFANTIL REGIÓN HVCA. PERÚ.	MULTIPROVINCIAL	IDEA DE PROYECTO	IDEA	2,990,000	0	0	NO FORMULADO
33	S/C	MEJORAMIENTO DEL MOBILIARIO ESCOLAR EN LAS INSTITUCIONES EDUCATIVAS DEL NIVEL INICIAL, PRIMARIA Y SECUNDARIA DE LAS INSTITUCIONES PÚBLICAS DE LA REGIÓN HUANCVELICA.	REGIONAL	IDEA DE PROYECTO	IDEA	8,000,000	0	0	NO FORMULADO
34	2307848	MEJORAMIENTO DEL SERVICIO EDUCATIVO DEL NIVEL INICIAL DE LAS IIEES 264 DE PERCOYA, I.E. 312 LA LIBERTAD, I.E. 326 CENTRAL, I.E. 327 VISTA BLANCA, I.E. 369 COCHAMARCA, I.E. 378 URAHUA, I.E. 570 CHOCORO, I.E. 370 CHANCAHUASI Y LA I.E. 377 CHUPAMARCA, DE LOS DISTRITOS DE AURAHUA Y CHUPAMARCA	CASTROVIRREYNA		DESACTIVADO PERMANENTE	11,088,260	0	0	DESACTIVADO PERMANENTE
35	S/C	MEJORAMIENTO DEL SERVICIO EDUCATIVO DEL PRIMARIO INICIAL DE LAS IIEES 36068 ATOCCHUASI, I.E. 36069 PALMADERA, I.E. 36072 HUAYLLACCOTO, I.E. 36074 LAIMAMINA, I.E. 36075 HUIÑACC CENTRO, I.E. 36076 PUCUTO, I.E. 36077 MUQUECC ALTO, I.E. 36078 PUCACANCHA, I.E. 36080 SAN MIGUEL DE PUCCACCOCHA, I.E. 36081 ANTAYMISA, DEL DISTRITO DE ACORIA, HVCA		IDEA	IDEA	9,000,000			NO FORMULADO



COMPORTAMIENTO DE LA EJECUCIÓN DE LA CARTERA DE PROYECTOS DEL PDRC HUANCAMELICA AL 2021

N°	COD UNICO/SNI P	PROYECTO	PROVINCIA	ESTADO INICIAL PDRC	ESTADO ACTUAL	COSTO PIP S/.	PTO EJECUTADO AL 2021	PIM 2022	OBSERVACIONES
36	2375557	CONSTRUCCIÓN DE CENTRO REGIONAL DE ALTO RENDIMIENTO DEPORTIVO.	HUANCAMELICA		VIABLE	12,746,496	294,700	0	VIABLE, A LA FECHA NO REGISTRA EXP TEC APROBADO
37	2341728	MEJORAMIENTO DE LOS SERVICIOS DE DESARROLLO DE CAPACIDADES Y HABILIDADES DE JÓVENES Y ADOLESCENTES EN LA PROVINCIA Y DEPARTAMENTO DE HUANCAMELICA.	CHURCAMP		VIABLE	12,443,774	170,060	0	CON GASTOS EN EXP TEC, PERO NO HA SIDO ENTREGADO A LA FECHA. SE COMUNICA A INSTANCIAS RESPECTIVAS
38	2323949	MEJORAMIENTO DE LOS SERVICIOS DE ATENCIÓN AL ADULTO MAYOR DE LA LOCALIDAD DE HUANCAMELICA, PROVINCIA Y DEPARTAMENTO DE HUANCAMELICA.	HUANCAMELICA		VIABLE	3,882,766	0	0	PTO EJECUTADO AL 2017, NO REGISTRA EXP TEC APROBADO.
39	2230855	MEJORAMIENTO DE LOS SERVICIOS DE SALUD DEL CENTRO DE SALUD ACOSTAMBO, DISTRITO ACOSTAMBO, PROVINCIA TAYACAJA Y DEPARTAMENTO DE HUANCAMELICA.2230855	TAYACAJA	VIABLE CON F15	CULMINADO	9,326,398	9,326,355	0	CONCLUIDO A CARGO DEL GORE HVCA
40	2112709	AMPLIACIÓN Y MEJORAMIENTO DE LOS SERVICIOS DE SALUD DEL E.E.S.S. SANTIAGO DE PICHUS, EN EL CENTRO POBLADO SANTIAGO DE PICHUS, DISTRITO DE HUARIBAMBA, TAYACAJA - HUANCAMELICA.	TAYACAJA	VIABLE CON F15	CERRADO	4,371,167	4,370,230	0	PIP CONCLUIDO Y LIQUIDADADO
41	2151978	MEJORAMIENTO DE LOS SERVICIOS DE SALUD DEL CENTRO DE SALUD SAN ISIDRO DE ACOBAMBA, EN LA LOCALIDAD DE SAN ISIDRO DE ACOBAMBA, DISTRITO DE SAN MARCOS DE ROCCHAC, PROVINCIA DE TAYACAJA - DPTO. DE HUANCAMELICA.	TAYACAJA	VIABLE CON F15	CULMINADO	5,498,504	5,484,424	14,000	PIP CULMINADO, EN PROCESO DE LIQUIDACIÓN
42	2193047	AMPLIACIÓN DE LA COBERTURA DE SERVICIOS ESPECIALIZADOS DE SALUD EN EL HOSPITAL DPTALHUANCAMELICA, DISTRITO, PROVINCIA Y DEPARTAMENTO DE HVCA.(9 UNIDADES ITINERANTES Y OTROS).	HUANCAMELICA	VIABLE SIN F15	CERRADO	4,306,284	1,500	0	DUPlica. PIP DEL HOSPITAL II-2 ZCV HVCA EN EJECUCION POR EL MINSA
43	2152782	MEJORAMIENTO DE LOS SERVICIOS DEL SISTEMA DE REFERENCIA Y CONTRAREFERENCIA DE LA RED DE SALUD DE HUANCAMELICA - DIRESA HUANCAMELICA (13 AMBULANCIAS, CAPACITACIONES).	HUANCAMELICA	VIABLE CON F15 INACTIVO	CERRADO	3,956,643	4,399	0	NO PROGRAMADO, PIP CERRADO EN BANCO MEF



COMPORTAMIENTO DE LA EJECUCIÓN DE LA CARTERA DE PROYECTOS DEL PDRC HUANCAMELICA AL 2021

N°	COD UNICO/SNI P	PROYECTO	PROVINCIA	ESTADO INICIAL PDRC	ESTADO ACTUAL	COSTO PIP S/.	PTO EJECUTADO AL 2021	PIM 2022	OBSERVACIONES
44	2152766	MEJORAMIENTO DE LOS SERVICIOS DEL SISTEMA DE REFERENCIA Y CONTRA- REFERENCIA DE LA RED DE SALUD DE LA PROVINCIA DE HUAYTARA Y DEPARTAMENTO DE HUANCAMELICA (10 AMBULANCIAS, EQUIPADAS Y CAPACITACIÓN).	HUAYTARA	VIABLE CON F15 INACTIVO	CERRADO	3,193,795	3,100	0	NO PROGRAMADO, PIP CERRADO EN BANCO MEF
45	2152784	MEJORAMIENTO DE LOS SERVICIOS DEL SISTEMA DE REFERENCIA Y CONTRA- REFERENCIA DE LA RED DE SALUD DE LA PROVINCIA DE ANGARAES Y DEPARTAMENTO DE HUANCAMELICA, (6 AMBULANCIAS, EQUIPADAS Y CAPACITACIÓN).	ANGARAES	VIABLE CON F15 INACTIVO	CERRADO	2,217,553	3,288	0	NO PROGRAMADO, PIP CERRADO EN BANCO MEF
46	2152767	MEJORAMIENTO DE LOS SERVICIOS DEL SISTEMA DE REFERENCIA Y CONTRAREFERENCIA DE LA RED DE SALUD TAYACAJA, PROVINCIA DE TAYACAJA DEL DEPARTAMENTO DE HUANCAMELICA. (ADQUISICIÓN AMBULANCIAS Y EQUIPO COMUNICACIÓN).	TAYACAJA	VIABLE CON F15 INACTIVO	CERRADO	3,603,580	3,618	0	NO PROGRAMADO, PIP CERRADO EN BANCO MEF
47	2152778	MEJORAMIENTO DE LOS SERVICIOS DEL SISTEMA DE REFERENCIA Y CONTRAREFERENCIA DE LA RED DE SALUD DE CASTROVIRREYNA, PROVINCIA DE CASTROVIRREYNA Y DEPARTAMENTO DE HUANCAMELICA. (ADQUISICIÓN, AMBULANCIAS, EQUIPAMIENTO Y CAPACITACIÓN).	CASTROVIRREYNA	VIABLE CON F15 INACTIVO	CERRADO	2,706,615	14,060	0	NO PROGRAMADO, PIP CERRADO EN BANCO MEF
48	2152790	MEJORAMIENTO DE LOS SERVICIOS DEL SISTEMA DE REFERENCIA Y CONTRAREFERENCIA DE LA RED DE SALUD DE ACOBAMBA, PROVINCIA DE ACOBAMBA (AMBULANCIAS, EQUIPAMIENTO).	ACOBAMBA	VIABLE CON F15 INACTIVO	CERRADO	1,184,395	3,288	0	NO PROGRAMADO, PIP CERRADO EN BANCO MEF
49	2250201	INSTALACIÓN DEL SERVICIO DE SALUD DE PRIMER NIVEL DE COMPLEJIDAD, EN LA LOCALIDAD DE SALLCABAMBA, DISTRITO DE PAUCARBAMBA, PROVINCIA DE CHURCAMPA, HUANCAMELICA.	CHURCAMPA	VIABLE SIN F15	DESACTIVADO PERMANENTE	1,639,786	0	0	DESACTIVADO PERMANENTE
50	2152789	MEJORAMIENTO DE LOS SERVICIOS DEL SISTEMA DE REFERENCIA Y CONTRA REFERENCIA DE LA RED DE SALUD DE CHURCAMPA, PROVINCIA DE CHURCAMPA Y DEPARTAMENTO DE HUANCAMELICA (6 AMBULANCIAS, CAPACITACIÓN, EQUIPAMIENTO).	CHURCAMPA	VIABLE CON F15 INACTIVO	CERRADO	1,797,395	4,693	0	NO PROGRAMADO, PIP CERRADO EN BANCO MEF




COMPORTAMIENTO DE LA EJECUCIÓN DE LA CARTERA DE PROYECTOS DEL PDRC HUANCAMELICA AL 2021

N°	COD UNICO/SNI P	PROYECTO	PROVINCIA	ESTADO INICIAL PDRC	ESTADO ACTUAL	COSTO PIP S/.	PTO EJECUTADO AL 2021	PIM 2022	OBSERVACIONES
51	2144853	MEJORAMIENTO DE LA CAPACIDAD RESOLUTIVA DE LOS SERVICIOS DE SALUD DEL PRIMER NIVEL ATENCIÓN DE LA MANCOMUNIDAD MUNICIPAL DE USCovilca, MICRO RED DE PAUCARA RED DE ACOBAMBA, DISTRITO DE PAUCARA	ACOBAMBA	VIABLE CON F15	CULMINADO	11,430,598	11,422,847	0	PIP CONCLUIDO EN EL 2017
52	2354781	MEJORAMIENTO DE LOS SERVICIOS DE SALUD DEL HOSPITAL DEPARTAMENTAL DE HUANCAMELICA, DISTRITO ASCENSIÓN, PROVINCIA Y DEPARTAMENTO DE HVCA.	ASCENSIÓN	TERMINOS DE REFERENCIA APOBADOS	EJECUCION	342,912,239	184,803,756	30,153,129	CONTRATO RESUELTO CON CARTA NOTARIAL N° 198-2022-CSZ, AVANCE FÍSICO 49.02% - EJECUTA PRONIS
53	2326667	MEJORAMIENTO DE LOS SERVICIOS DE SALUD, DEL HOSPITAL II-1, DISTRITO DE LIRCAY, PROVINCIA DE ANGARAES - HUANCAMELICA.	ANGARAES	PERFIL EN FORMULACION N	EXPEDIENTE TECNICO	163,519,275	993,500	0	EXP.TEC.APROBADO, R.0212-2021/ GOB. REG. HVCA/GRI
54	2318225	INSTALACIÓN DE LOS SERVICIOS DE SALUD DEL SEGUNDO NIVEL II - 1 DE COMPLEJIDAD EN LA PROVINCIA DE ACOBAMBA, DEPARTAMENTO DE HUANCAMELICA.	ACOBAMBA	PERFIL EN FORMULACION N	VIABLE	73,198,650	1,885,681	0	EVALUACION DEL TERCER ENTREGABLE DEL EXPEDIENTE TECNICO POR LA CREET SALUD
55	2443537	MEJORAMIENTO DE LOS SERVICIOS DE SALUD DEL HOSPITAL DE CHURCAMPA DISTRITO DE CHURCAMPA - PROVINCIA DE CHURCAMPA - DEPARTAMENTO DE HUANCAMELICA	CHURCAMPA	FACTIBIL EN FORMULAC	VIABLE	122,089,201	0	1,286,684	EXPEDIENTE TECNICO EN ELABORACIÓN
56	255188	MEJORAMIENTO DE LOS SERVICIOS DE LABORATORIO DE SALUD PÚBLICA Y SALUD AMBIENTAL DE LA DIRECCIÓN REGIONAL DE SALUD DE HUANCAMELICA, EN EL DEPARTAMENTO DE HVCA	HUANCAMELICA	FACTIBIL EN FORMULAC	DESACTIVADO PERMANENTE	0	0	0	DESACTIVADO PERMANENTE
57	227602	MEJORAMIENTO DE LOS SERVICIOS MATERNO INFANTILES DEL HOSPITAL DEPARTAMENTAL DE HUANCAMELICA, DEL DISTRITO, PROVINCIA Y REGIÓN DE HUANCAMELICA.	HUANCAMELICA	FACTIBIL EN FORMULAC	DESACTIVADO PERMANENTE	20,677,153	0	0	DESACTIVADO PERMANENTE
58	2250416	MEJORAMIENTO DE LOS SERVICIOS DE ATENCIÓN DE SALUD EN EL PRIMER NIVEL DEL CENTRO DE SALUD PALCA DE CATEGORÍA I-3, NÚCLEO PALCA, MICRO-RED HUANDO, RED HUANCAMELICA, REGIÓN DE HVCA.	HUANCAMELICA	VIABLE	CULMINADO	6,160,666	6,160,666	0	PIP CONCLUIDO



COMPORTAMIENTO DE LA EJECUCIÓN DE LA CARTERA DE PROYECTOS DEL PDRC HUANCAVELICA AL 2021

N°	COD UNICO/SNI P	PROYECTO	PROVINCIA	ESTADO INICIAL PDRC	ESTADO ACTUAL	COSTO PIP S/.	PTO EJECUTADO AL 2021	PIM 2022	OBSERVACIONES
59	2250201	INSTALACIÓN DEL SERVICIO DE SALUD DE PRIMER NIVEL DE COMPLEJIDAD, EN LA LOCALIDAD DE SALLCCABAMBA, DISTRITO DE PAUCARBAMBA, DE PROVINCIA CHURCAMPÁ, HUANCAVELICA.	CHURCAMPÁ	VIABLE	DESACTIVADO PERMANENTE	1,699,786	0	0	DESACTIVADO PERMANENTE
60	2173406	MEJORAMIENTO DE LOS SERVICIOS DE SALUD EN EL PUESTO DE SALUD DE LA LOCALIDAD DE PICHCCAHUASI DISTRITO DE PILPICHACA - HUAYTARA – HUANCAVELICA	HUAYTARÁ	VIABLE SIN F15	DESACTIVADO PERMANENTE	984,728	0	0	DESACTIVADO PERMANENTE
61	2250169	MEJORAMIENTO DE LOS SERVICIOS DE SALUD DEL PUESTO DE SALUD DEL CENTRO POBLADO DE QUINTAOJO DEL DISTRITO DE ACOSTAMBO, PROVINCIA DE TAYACAJA – HUANCAVELICA.	TAYACAJA	VIABLE SIN F15	DESACTIVADO PERMANENTE	1,223,683	0	0	DESACTIVADO PERMANENTE
62	S/C	INSTALACIÓN E IMPLEMENTACIÓN DE LOS SERVICIOS ESPECIALIZADOS PARA LA ELIMINACIÓN DE DESECHOS BIOMÉDICOS EN LOS ESTABLECIMIENTOS DE SALUD DE PRIMER NIVEL EN LAS 29 MICRO-REDES DE SALUD DE LA DIRESA HVCA.	REGIONAL	IDEA DE PROYECTO	DESACTIVADO PERMANENTE	120,000,000	0	0	DESACTIVADO PERMANENTE
63	S/C	MEJORAMIENTO Y AMPLIACIÓN DE LOS SERVICIOS DE SALUD DEL PRIMER NIVEL DE COMPLEJIDAD DE CATEGORÍA 1-3, EN LAS LOCALIDADES DE SAN JUAN DE CCARHUAC, VIÑAS, CONAICA, EN LOS DISTRITOS DE YAULI, SAN JOSE DE ACOBAMBILLA, CONAICA DE LA PROVINCIA Y DEPARTAMENTO DE HUANCAVELICA.	HUANCAVELICA	IDEA DE PROYECTO	IDEA	30,000,000	0	0	NO FORMULADO
64	S/C	MEJORAMIENTO DE LOS SERVICIOS DE SALUD DE PRIMER NIVEL DE COMPLEJIDAD DE CATEGORÍA 1-1, EN LAS LOCALIDADES LIMAPAMPA, HUSNUPATA, SACHAPITE, TACSANA, LOS ANDES DE SOTOPAMPA Y PUCAPAMPA, DISTRITO YAULI, PROVINCIA Y DEPARTAMENTO DE HUANCAVELICA.	HUANCAVELICA	IDEA DE PROYECTO	IDEA	20,000,000	0	0	NO FORMULADO
65	2250445	MEJORAMIENTO Y AMPLIACIÓN DEL SERVICIO DE AGUA POTABLE Y ALCANTARILLADO EN LA LOCALIDAD DE VILCA, DISTRITO DE VILCA, PROVINCIA Y DEPARTAMENTO DE HUANCAVELICA	HUANCAVELICA	VIABLE SIN F15	DESACTIVADO PERMANENTE	1,408,565	0	0	DESACTIVADO PERMANENTE



COMPORTAMIENTO DE LA EJECUCIÓN DE LA CARTERA DE PROYECTOS DEL PDRC HUANCAMELICA AL 2021

N°	COD UNICO/SNI P	PROYECTO	PROVINCIA	ESTADO INICIAL PDRC	ESTADO ACTUAL	COSTO PIP S/.	PTO EJECUTADO AL 2021	PIM 2022	OBSERVACIONES
66	2226716	REHABILITACIÓN Y AMPLIACIÓN DEL SISTEMA DE AGUA POTABLE Y DESAGÜE EN LA LOCALIDAD DE MOYA, DISTRITO DE MOYA, PROVINCIA DE HUANCAMELICA - HUANCAMELICA	HUANCAMELICA	VIABLE CON F15	CULMINADO	2,791,000	2,789,640	0	OBRA CONCLUIDA EN EL 2015 POR EL GORE HVCA
67	2195703	AMPLIACIÓN Y MEJORAMIENTO DEL SISTEMA DE AGUA POTABLE Y SANEAMIENTO DE LA COMUNIDAD CAMPESINA DE CALQUI CHICO, DISTRITO DE HUANCAMELICA, PROVINCIA DE HVCA	HUANCAMELICA	VIABLE SIN F15	CULMINADO	7,491,619	7,352,611	136,287	OBRA CONCLUIDA, EN PROCESO DE LIQUIDACIÓN
68	2229560	INSTALACIÓN DEL SERVICIO DE AGUA POTABLE Y SANEAMIENTO BÁSICO DEL BARRIO ERAPATA DEL CENTRO POBLADO DE CCASAPATA- DISTRITO YAULI-PROVINCIA HUANCAMELICA	HUANCAMELICA	VIABLE SIN F15	CERRADO	1,356,046	40,667	0	A CARGO DEL MVCYS- PNSR. NO EJECUTADO Y CERRADO (GTO 2015)
69	2198700	MEJORAMIENTO Y AMPLIACIÓN DEL SISTEMA DE AGUA POTABLE Y SANEAMIENTO EN LA ZONA URBANA DE IZCUCHACA, DISTRITO DE IZCUCHACA, PROVINCIA DE HVCA	HUANCAMELICA	VIABLE SIN F15	EJECUCION	14,994,806	9,858,278	75,327	EL EXP TEC. DE SALDO DE OBRA EN EVALUACION DEL TERCER ENTREGABLE GORE HVCA
70	2170949	INSTALACIÓN DEL SERVICIO DE AGUA POTABLE Y SANEAMIENTO BASICO DE LA LOCALIDAD DE ATALLA, DISTRITO DE YAULI - HUANCAMELICA	HUANCAMELICA	VIABLE SIN F15	CULMINADO	3,343,304	3,318,939	0	OBRA CULMINADA A CARGO DEL MVCYS PNSR - PROCOS
71	2178850	INSTALACIÓN DEL SERVICIO DE AGUA POTABLE Y SANEAMIENTO BASICO DE LA LOCALIDAD DE CHUNUNAMPAMPA, DISTRITO DE YAULI - HUANCAMELICA - HUANCAMELICA	HUANCAMELICA	VIABLE SIN F15	CERRADO	1,601,649	40,670	0	A CARGO DEL MVCYS- PROCOS. NO EJECUTADO Y CERRADO (GTO 2016)
72	2186282	AMPLIACIÓN DE LOS SERVICIOS DE AGUA POTABLE Y DESAGUE EN LA LOCALIDAD DE AYAMARCA, DISTRITO DE OCOYO - HUAYTARA	HUAYTARA	VIABLE SIN F15	VIABLE	1,934,166	76,349	0	ACTIVO. ESTUDIO MODIFICADO POR ACTUALIZAR
73	2250124	MEJORAMIENTO Y AMPLIACIÓN DEL SERVICIO DE AGUA POTABLE Y SANEAMIENTO EN LA LOCALIDAD DE CCOCHACCASA, DISTRITO DE CCOCHACCASA, PROVINCIA DE ANGARAES	ANGARAES	VIABLE SIN F15	CULMINADO	7,099,590	4,991,746	4,991,747	PIP CULMINADO - OBRAS POR IMPUESTOS
74	2192687	MEJORAMIENTO Y AMPLIACIÓN DEL SERVICIO DE AGUA POTABLE Y ALCANTARILLADO E INSTALACIÓN DE LA PLANTA DE TRATAMIENTO DE AGUAS RESIDUALES DE LA CIUDAD DE LIRCAY - DISTRITO DE LIRCAY, PROVINCIA DE ANGARAES	ANGARAES	VIABLE SIN F15	EJECUCION	10,101,690	6,651,187	127,852	OBRA SUSPENDIDA, PENDIENTE DE ELABORACIÓN DEL EXP-TEC. DE SALDO DE OBRA Y PERITAJE
75	2250692	MEJORAMIENTO DEL SISTEMA DE AGUA POTABLE E INSTALACIÓN DEL SISTEMA DE ALCANTARILLADO EN EL CENTRO POBLADO DE SAN JOSÉ DE PARCO ALTO DEL DISTRITO DE	ANGARAES	VIABLE SIN F15	CULMINADO	5,921,054	4,652,433	738,312	PIP CULMINADO, EN PROCESO DE LIQUIDACIÓN



COMPORTAMIENTO DE LA EJECUCIÓN DE LA CARTERA DE PROYECTOS DEL PDRC HUANCÁVELICA AL 2021

N°	COD UNICO/SNI P	PROYECTO	PROVINCIA	ESTADO INICIAL PDRC	ESTADO ACTUAL	COSTO PIP S/.	PTO EJECUTADO AL 2021	PIM 2022	OBSERVACIONES
		ANCHONGA, PROVINCIA DE ANGARAES – HUANCÁVELICA							
76	2170986	INSTALACIÓN DEL SERVICIO DE AGUA POTABLE Y SANEAMIENTO BÁSICO DE LA LOCALIDAD DE SAN JUAN DE AHUAY, DISTRITO DE LIRCAY, PROVINCIA DE ANGARAES - HUANCÁVELICA	ANGARAES	PIP EN EJECUCION	CULMINADO	2,007,559	1,992,813	0	PIP CULMINADO, EN PROCESO DE LIQUIDACIÓN
77	2170974	INSTALACIÓN DEL SERVICIO DE AGUA POTABLE Y SANEAMIENTO BÁSICO DE LA LOCALIDAD DE PAMPACANCHA- DISTRITO LIRCAY – PROVINCIA ANGARAES-HUANCÁVELICA	ANGARAES	PIP EN EJECUCION	CULMINADO	1,271,983	1,264,496	0	PIP CONCLUIDO A CARGO DEL MVCYS-PNSR.
78	2172733	MEJORAMIENTO Y AMPLIACIÓN DEL SERVICIO DE AGUA POTABLE E INSTALACIÓN DE SANEAMIENTO BÁSICO DE LA LOCALIDAD DE CCOCHAPATA, DISTRITO DE LIRCAY, PROVINCIA DE ANGARAES – HUANCÁVELICA	ANGARAES	PIP EN EJECUCION	CULMINADO	1,947,215	1,922,536	0	PIP CONCLUIDO A CARGO DEL MVCYS-PNSR.
79	2229559	INSTALACIÓN DEL SERVICIO DE AGUA POTABLE Y SANEAMIENTO BÁSICO DE LA LOCALIDAD DE AGUA BLANCA, DISTRITO DANIEL HERNÁNDEZ, PROVINCIA TAYACAJA,	TAYACAJA	PIP EN EJECUCION	CULMINADO	1,472,242	1,459,890	0	PIP CONCLUIDO A CARGO DEL MVCYS-PNSR.
80	2170968	INSTALACIÓN DEL SERVICIO DE AGUA POTABLE Y SANEAMIENTO BÁSICO DE LA LOCALIDAD DE OCCOBAMBA , DISTRITO DE COLCABAMBA - TAYACAJA – HUANCÁVELICA	TAYACAJA	PIP EN EJECUCION	CULMINADO	1,858,458	1,844,303	0	PIP CONCLUIDO A CARGO DEL MVCYS-PNSR.
81	2170982	INSTALACIÓN DEL SERVICIO DE AGUA POTABLE Y SANEAMIENTO BÁSICO DE LA LOCALIDAD DE RUNDOVILCA , DISTRITO DE COLCABAMBA - TAYACAJA – HUANCÁVELICA	TAYACAJA	PIP EN EJECUCION	CULMINADO	2,193,345	2,107,616	0	CONCLUIDO Y LIQUIDADO
82	2170960	INSTALACIÓN DEL SERVICIO DE AGUA POTABLE Y SANEAMIENTO BÁSICO DE LA LOCALIDAD DE LA COLPA - DISTRITO DANIEL HERNÁNDEZ - PROVINCIA TAYACAJA - REGIÓN HUANCÁVELICA	TAYACAJA	PIP EN EJECUCION	CULMINADO	1,730,734	1,719,346	0	PIP CONCLUIDO A CARGO DEL MVCYS-PNSR.
83	2170994	INSTALACION DEL SERVICIO DE AGUA POTABLE Y SANEAMIENTO BÁSICO DE LA LOCALIDAD DE UNIÓN CCANO, DISTRITO DE COLCABAMBA, PROVINCIA DE TAYACAJA	TAYACAJA	PIP EN EJECUCION	CULMINADO	144,890	1,435,046	0	PIP CONCLUIDO A CARGO DEL MVCYS-PNSR.



COMPORTAMIENTO DE LA EJECUCIÓN DE LA CARTERA DE PROYECTOS DEL PDRC HUANCAMELICA AL 2021

N°	COD UNICO/SNI P	PROYECTO	PROVINCIA	ESTADO INICIAL PDRC	ESTADO ACTUAL	COSTO PIP S/.	PTO EJECUTADO AL 2021	PIM 2022	OBSERVACIONES
84	2170964	INSTALACIÓN DEL SERVICIO DE AGUA POTABLE Y SANEAMIENTO BÁSICO DE LA LOCALIDAD DE MARCOPATA, DISTRITO DE DANIEL HERNÁNDEZ - TAYACAJA - HUANCAMELICA	TAYACAJA	PIP EN EJECUCION	CULMINADO	2,225,041	2,194,139	0	PIP CONCLUIDO A CARGO DEL MVCYS-PNSR.
85	2175942	MEJORAMIENTO DEL SERVICIO DE AGUA POTABLE E INSTALACIÓN DEL ALCANTARILLADO Y TRATAMIENTO DE AGUAS RESIDUALES EN LA LOCALIDAD DE HUAMATAMBO, DISTRITO DE HUAMATAMBO, PROVINCIA DE CASTROVIRREYNA	CASTROVIRREYNA	VIABLE CON F15	EXPEDIENTE TECNICO	2,764,912	61,200	0	EXPEDIENTE TECNICO APROBADO MEDIANTE RESOLUCION MUNICIPAL N° 126 - 2018-MPC-GM-WMM
86	2176893	MEJORAMIENTO Y AMPLIACIÓN DEL SISTEMA DE AGUA POTABLE Y SANEAMIENTO EN EL ANEXO DE NUEVA ESPERANZA DE ANGASMARCA, DISTRITO DE COCAS, PROVINCIA DE CASTROVIRREYNA	CASTROVIRREYNA	PIP EN EJECUCION	CULMINADO	3,013,917	2,995,821	0	CONCLUIDO LIQUIDADO
87	2249803	AMPLIACIÓN DEL SERVICIO DE AGUA POTABLE E INSTALACIÓN DE SERVICIO DE SANEAMIENTO EN EL CENTRO POBLADO DE PATOCOCOCHA, DISTRITO DE ACORIA - HUANCAMELICA	HUANCAMELICA	VIABLE SIN F15	CULMINADO	3,183,032	3,159,869	23,163	CONCLUIDO LIQUIDADO
88	2250734	MEJORAMIENTO DEL SERVICIO DE AGUA POTABLE E INSTALACIÓN DE UNIDADES BÁSICAS DE SANEAMIENTO EN EL ANEXO DE ACHAPATA, DISTRITO DE ACORIA, PROVINCIA HVCA	HUANCAMELICA	VIABLE SIN F15	DESACTIVADO PERMANENTE	654,073	0	0	DESACTIVADO PERMANENTE
89	217341	AMPLIACION Y MEJORAMIENTO DEL SISTEMA DE AGUA POTABLE Y ALCANTARILLADO EN EL SECTOR DE UCHCURUMI EN LA COMUNIDAD DE SANTA BARBARA, DISTRITO DE HUANCAMELICA, HUANCAMELICA	HUANCAMELICA	PERFIL EN FORMULACIÓN	DESACTIVADO PERMANENTE	702,070	0	0	DESACTIVADO PERMANENTE
90	S/C	MEJORAMIENTO DEL SISTEMA DE TRATAMIENTO DE AGUA POTABLE PARA CONSUMO HUMANO A TRAVÉS DE IMPLEMENTACIÓN DEL SISTEMA DE CLORACIÓN POR GOTEJO EN EL ÁMBITO RURAL DEL DEPARTAMENTO DE HUANCAMELICA	HUANCAMELICA	IDEA DE PROYECTO	IDEA	0	0	0	NO FORMULADO
91	S/C	APRESAMIENTO DE AGUAS PARA DOTACIÓN DE AGUA POTABLE PARA LOS DISTRITOS DE ACRAQUIJA, AHUAYCHA, PAMPAS, DANIEL HERNÁNDEZ DE LA PROVINCIA DE TAYACAJA	TAYACAJA	IDEA DE PROYECTO	IDEA	0	0	0	NO FORMULADO



COMPORTAMIENTO DE LA EJECUCIÓN DE LA CARTERA DE PROYECTOS DEL PDRC HUANCAMELICA AL 2021

N°	COD UNICO/SNI P	PROYECTO	PROVINCIA	ESTADO INICIAL PDRC	ESTADO ACTUAL	COSTO PIP S/.	PTO EJECUTADO AL 2021	PIM 2022	OBSERVACIONES
92	2182856	AMPLIACION Y MEJORAMIENTO DEL SISTEMA DE AGUA POTABLE, CREACION DEL SERVICIO DE ALCANTARILLADO, LETRINIFICACION E INSTALACION DE LA PLANTA DE TRATAMIENTO DE AGUAS RESIDUALES DE LAS COMUNIDADES DE UCHUY CRUZ, JAUCAYPATA, ACOS Y HUANCHOS, DISTRITO DE PAUCARBAMBA,	CHURCAMP	VIABLE SIN F15	DESACTIVADO PERMANENTE	7,185,048	0	0	DESACTIVADO PERMANENTE
93	S/C	MEJORAMIENTO Y AMPLIACION DEL SERVICIO DE AGUA POTABLE EN LAS LOCALIDADES DE SAN JUAN DE HUIRPCACANCHA, TRAMO CRUZ Y MOLLECAMCHA, DIST. DE SAN ISIDRO - PROV. HUAYTARA	HUAYTARÁ	IDEA	IDEA	1,945,357	0	0	NO FORMULADO
94	2073147	CONSTRUCCION DEL SISTEMA DE MANEJO INTEGRAL DE LOS DESECHOS SOLIDOS DEL DISTRITO DE HUAYTARA Y ANEXOS - CHUQUIMARAN Y CHOCORVOS, PROVINCIA DE HUAYTARA	HUAYTARÁ	VIABLE SIN F15	CERRADO	3,039,126	24,000	0	NO EJECUTADO Y CERRADO POR DUPLICIDAD CON EL PIP DE CUI N° 2413577
95	2304257	MEJORAMIENTO Y AMPLIACION DE LOS SERVICIOS DE AGUA POTABLE Y SANEAMIENTO EN LOS C.P DE PUCACANCHA, MUQUECC BAJO, SAN MIGUEL DE PUCACCOCHA, PALMADERA, OCOPA, LOS ANGELES DE CCOSNIPUQUIO, CCOSNIPUQUIO, SAN MIGUEL DE CONCHAN, TRES DE MAYO, J.C. MARIATEGUI, YACUYSONCCO, CHUPACA, ANEXO DE ATOCCHUASI Y ANEXO DE SAN FCO, DISTRITO ACORIA, PROVINCIA HVCA	HUANCAMELICA	IDEA	VIABLE	19,823,971	507,233	615,000	SE VIENE ELABORANDO EL EXPEDIENTE TECNICO
96	S/C	MEJORAMIENTO E INSTALACION DE LOS SERVICIOS DE AGUA POTABLE Y DESAGÜE, EN LAS LOCALIDADES MAGDALENA DE CHILCAPATA, ALFAPATA Y EMPEDRADO, DISTRITO DE ACOSTAMBO, PROVINCIA Y DEPARTAMENTO DE HUANCAMELICA	TAYACAJA	IDEA	IDEA	9,000,000	0	0	NO FORMULADO
97	2238623	MEJORAMIENTO DE LA GESTIÓN INTEGRAL DE RESIDUOS SÓLIDOS EN LAS LOCALIDADES URBANAS DE ACOBAMBA Y POMACOCCHA EN LA MANCOMUNIDAD MUNICIPAL DE QAPAQ ÑAN, DISTRITO Y PROVINCIA DE ACOBAMBA	ACOBAMBA	VIABLE SIN F15	DESACTIVADO PERMANENTE	9,610,395	0	0	DESACTIVADO PERMANENTE




COMPORTAMIENTO DE LA EJECUCIÓN DE LA CARTERA DE PROYECTOS DEL PDRC HUANCAMELICA AL 2021

N°	COD UNICO/SNI P	PROYECTO	PROVINCIA	ESTADO INICIAL PDRC	ESTADO ACTUAL	COSTO PIP S/.	PTO EJECUTADO AL 2021	PIM 2022	OBSERVACIONES
98	2216274	MEJORAMIENTO Y AMPLIACIÓN DEL SISTEMA DE AGUA POTABLE E INSTALACIÓN DEL SISTEMA DE ALCANTARILLADO SANITARIO DE LA LOCALIDAD DE CHOCLOCOCHA DISTRITO DE POMACOCHA, PROVINCIA DE ACOBAMBA.	ACOBAMBA	VIABLE CON F15	CERRADO	12,093,580	11,731,842	309,771	PIP CONCLUIDO Y LIQUIDADADO
99	2180923	INSTALACIÓN, MEJORAMIENTO Y AMPLIACIÓN DE LOS SERVICIOS DE AGUA POTABLE Y DESAGÜE EN LAS LOCALIDADES DE ANTA, HUAYANAY, CASACANCHA, PATACANCHA, OCCORO, SANCAYPAMPA, ÑAHUENCUCO Y VISTA ALEGRE, DISTRITO DE ANTA, ACOBAMBA	ACOBAMBA	VIABLE SIN F15	DESACTIVADO PERMANENTE	6,876,624	0	0	DESACTIVADO PERMANENTE
100	2250861	RECUPERACIÓN Y CONSERVACIÓN DE LOS RECURSOS HÍDRICOS PARA EL MEJORAMIENTO GANADERO EN CABECERA DE LA SUBCUENCA DEL RÍO ICHU DEL DEPARTAMENTO DE HVCA	HUANCAMELICA	VIABLE SIN F15	CULMINADO	6,459,377	5,713,100	50,648	CONCLUIDOS, EN PRE LIQUIDACIÓN, INFORME N°130-2021/GOB.REG. HVCA/GGR-ORSYL-JCB
101	2160341	MEJORAMIENTO DE LA PROTECCIÓN DE VICUÑAS EN LA COMUNIDAD CAMPESINA DE SANTIAGO DE CHOCORVOS, DISTRITO DE SANTIAGO DE CHOCORVOS, PROVINCIA DE HUAYTARA	HUAYTARÁ	VIABLE CON F15	CERRADO	1,188,376	32,000	0	EL PIP NO FUE EJECUTADO Y FUE CERRADO NO ADJUNTA DOCUMENTO DE SUSTENTO
102	2151979	PROTECCIÓN Y APROVECHAMIENTO RACIONAL DE VICUÑAS EN LA COMUNIDAD DE CARHUAPATA - LIRCAY REGIÓN DE HUANCAMELICA	ANGARAES	VIABLE CON F15	CERRADO	1,185,520	27,000	0	EL PIP NO FUE EJECUTADO Y FUE CERRADO NO ADJUNTA DOCUMENTO DE SUSTENTO
103	2162954	MEJORAMIENTO DE LOS SERVICIOS DE CONSERVACIÓN DE VICUÑAS EN LAS COMUNIDADES CAMPESINAS DE CORIS Y PAMPALCA DEL DISTRITO DE SAN PEDRO DE CORIS, PROVINCIA DE CHURCAMPÁ.	CHURCAMPÁ	VIABLE CON F15	DESACTIVADO PERMANENTE	1,626,454	0	0	DESACTIVADO PERMANENTE
104	2190327	INSTALACIÓN DE CERCO PERMANENTE CON REPOBLAMIENTO DE VICUÑAS EN LA COMUNIDAD DE SAN JUAN DE DIOS, DISTRITO DE LIRCAY, PROVINCIA DE ANGARAES - HUANCAMELICA	ANGARAES	VIABLE CON F15	CULMINADO	1,307,156	1,226,861	0	CONCLUIDO Y LIQUIDADADO



COMPORTAMIENTO DE LA EJECUCIÓN DE LA CARTERA DE PROYECTOS DEL PDRC HUANCAMELICA AL 2021

N°	COD UNICO/SNI P	PROYECTO	PROVINCIA	ESTADO INICIAL PDRC	ESTADO ACTUAL	COSTO PIP S/.	PTO EJECUTADO AL 2021	PIM 2022	OBSERVACIONES
105	2227349	AMPLIACIÓN DEL SERVICIO DE PROTECCIÓN EN LOS SECTORES LOS MOLINOS, CHACAPAMPA Y SAN JOSÉ DE LOS RÍOS CHAVARRÍA, FLORIDO Y CAPUTILLO, EN LA LOCALIDAD, DISTRITO Y PROVINCIA DE CASTROVIRREYNA - HUANCAMELICA	CASTROVIRREYNA	VIABLE SIN F15	VIABLE	2,022,796	23,200	0	EXP INCONCLUSO EN EL 2014. REQUERIRA DE UNO NUEVO. TEC
106	2232837	RECUPERACIÓN DE LOS SERVICIOS AMBIENTALES DE LOS RECURSOS NATURALES PARA EL DESARROLLO SOSTENIBLE DE LA MICROCUENCA DEL RIO ICHU, REGIÓN HUANCAMELICA	HUANCAMELICA	EJECUCION	CULMINADO	8,598,770	7,310,721	0	PROYECTO EN PROCESO DE LIQUIDACION
107	2135223	CONSERVACIÓN Y MANEJO DE LA BIODIVERSIDAD DE LAS PROVINCIAS DE HUANCAMELICA Y TAYACAJA	MULTIPROVINCIAL	VIABLE CON F15	EXPEDIENTE TECNICO	18,988,871	290,115	42,895	EXP. REFORMULADO Y APROBADO GOB.REG.HVCA /GRNYGA-
108	2232850	RECUPERACIÓN DEL SERVICIO AMBIENTAL A TRAVÉS DE LA ESPECIE CORRYOACTUS BREVI-STYLUS (SANKY) EN LAS PROVINCIAS DE CASTROVIRREYNA Y HUAYTARA, REGIÓN DE HUANCAMELICA.	MULTIPROVINCIAL	EJECUCION	CERRADO	2,504,007	2,445,466	0	PIP CONCLUIDO Y LIQUIDADO
109	2251597	INSTALACION Y RECUPERACION DE LOS SERVICIOS AMBIENTALES DE PROTECCION DE SUELO Y REGULACION DE AGUA EN LA SUB CUENCA DEL RIO VILCA, DE LA PROVINCIA Y DPTO HVCA	HUANCAMELICA	VIABLE SIN F15	CERRADO	6,413,740	6,310,423	0	PIP CONCLUIDO Y LIQUIDADO
110	2283193	RECUPERACIÓN DE SUELOS EN PROCESO DE DEGRADACIÓN EN CENTROS POBLADOS DE LAS MICROCUENCAS DE CHOPCCA Y TINQUER DE LOS DISTRITOS DE YAULI Y PAUCARA; PROVINCIAS DE HUANCAMELICA Y ACOBAMBA	MULTIPROVINCIAL	PERFIL EN FORMULACION	DESACTIVADO PERMANENTE	3,771,268	0	0	DESACTIVADO PERMANENTE
111	200519	MEJORAMIENTO DEL SUELO DEGRADADO EN 50 COMUNIDADES DE 04 DISTRITOS DE LA PROVINCIA DE ACOBAMBA Y 05 DISTRITOS DE LA PROVINCIA DE CHURCAMP	MULTIPROVINCIAL	PERFIL EN FORMULACION	DESACTIVADO PERMANENTE	9,640,329	0	0	DESACTIVADO PERMANENTE
112	S/C	DE AGUA EN LAS MICRO CUENCAS DE LAS PROVINCIAS DE CHURCAMP, TAYACAJA, ANGARAES Y HVCA DEL DPTO DE HVCA.		IDEA	IDEA	72,000,000			NO FORMULADO
113	S/C	RECUPERACIÓN DE LAS FUENTES HIDRICAS DE LA PROVINCIA DE ACOBAMBA		IDEA	IDEA	12,000,000			NO FORMULADO
114	S/C	RECUPERACIÓN DE LOS ECOSISTEMAS EN LA MICROCUENCA DEL RIO ROMERO DE LA PROVINCIA DE ANGARAES DE LA REGIÓN HVCA.	ANGARAES	IDEA	IDEA	0	0	0	NO FORMULADO




COMPORTAMIENTO DE LA EJECUCIÓN DE LA CARTERA DE PROYECTOS DEL PDRC HUANCAYVELICA AL 2021

N°	COD UNICO/SNI P	PROYECTO	PROVINCIA	ESTADO INICIAL PDRC	ESTADO ACTUAL	COSTO PIP S/.	PTO EJECUTADO AL 2021	PIM 2022	OBSERVACIONES
115	S/C	RECUPERACION Y MANEJO DE PASIVOS AMBIENTALES MINEROS ABANDONADOS, PROVINCIA DE ANGARAE - HUANCAYVELICA	MULTIPROVINCIAL	IDEA	DESACTIVADO PERMANENTE	3,000,000	0	0	DESACTIVADO PERMANENTE
116	S/C	INSTALACION DE LOS SERVICIOS EN SISTEMAS DE INFORMACION HIDRO METEOROLOGICO Y AMBIENTAL PARA MITIGAR Y ADAPTAR LOS EFECTOS DEL CAMBIO CLIMATICO EN LA REGION DE HUANCAYVELICA	MULTIPROVINCIAL	IDEA	IDEA	8,075,000	0	0	NO FORMULADO
117	S/C	AFIANZAMIENTO DEL SERVICIO AMBIENTAL DEL AREA DE CONSERVACION "BOSQUE NUBLADO AMARU"	TAYACAJA	IDEA	IDEA	6,850,450	0	0	NO FORMULADO
118	S/C	PROYECTO INTEGRAL DE GESTION AMBIENTAL DE RESIDUOS SOLIDOS EN LA PROVINCIA DE CHURCAMP - HUANCAYVELICA	CHURCAMP	IDEA	IDEA	3,000,000	0	0	NO FORMULADO
119	S/C	RECUPERACION DE PRADERAS ALTO ANDINAS Y MANEJO SOSTENIBLE DE BOFEDALES CON FINES DE APROVECHAMIENTO SOSTENIBLE DE CAMÉLIDOS SUDAMERICANOS SILVESTRES EN LAS PROVINCIAS DE CHURCAMP, ANGARAES Y HUANCAYVELICA.	MULTIPROVINCIAL	IDEA	IDEA	0	0	0	NO FORMULADO
120	S/C	RECUPERACION DE SERVICIOS ECOSISTEMICOS DE REGULACION HIDRICA EN LAS PROVINCIAS DE HUAYTARA Y CASTROVIRREYNA.	MULTIPROVINCIAL	IDEA	DESACTIVADO PERMANENTE	30,000,000	0	0	DESACTIVADO PERMANENTE
121	2307546	RECUPERACION DE SERVICIOS ECOSISTEMICOS EN LAS ZONAS ALTOANDINAS DE LAS PROVINCIAS DE ACOBAMBA, ANGARAES, CHURCAMP, HUANCAYVELICA Y TAYACAJA DE LA REGION HVCA	MULTIPROVINCIAL	IDEA	EJECUCION	17,823,083	9,576,011	0	PIP EN EJECUCION - AVANCE FISICO DE 72.75%
122	2201662	INSTALACION DE AREAS FORESTALES CON FINES DE PROTECCION Y RECUPERACION DEL RECURSO AGUA EN LA MANCOMUNIDAD MUNICIPAL QAPAQ ÑAN, DISTRITO DE ACOBAMBA - ACOBAMBA	ACOBAMBA	VIABLE SIN F15	DESACTIVADO PERMANENTE	4,653,831	322,548	0	DESACTIVADO PERMANENTE
123	2332329	RECUPERACION DE ECOSISTEMAS BOFEDALES Y PASTIZALES DE LAS PROVINCIAS DE HUANCAYVELICA, HUAYTARA, CASTROVIRREYNA ANGARAES Y ACOBAMBA	MULTIPROVINCIAL	IDEA DE PROYECTO	DESACTIVADO PERMANENTE	0	0	0	DESACTIVADO PERMANENTE
124	S/C	IRRIGACION URUBAMBA - ACOBAMBA - POMACOCHA - CAJA ESPIRITU - MARCAS - LOCROJA - S. MIGUEL DE MAYOCC - LAURICOCHA - HUANTA.	MULTIPROVINCIAL	IDEA DE PROYECTO	IDEA	0	0	0	NO FORMULADO




COMPORTAMIENTO DE LA EJECUCIÓN DE LA CARTERA DE PROYECTOS DEL PDRC HUANCAMELICA AL 2021

N°	COD UNICO/SNI P	PROYECTO	PROVINCIA	ESTADO INICIAL PDRC	ESTADO ACTUAL	COSTO PIP S/.	PTO EJECUTADO AL 2021	PIM 2022	OBSERVACIONES
125	S/C	RECUPERACIÓN Y MEJORAMIENTO DEL SERVICIO DE AGUA EN LAS MICROCUENECAS DE LAS PROVINCIAS DE CHURCAMPÁ, TAYACAJA, ANGARAES Y HUANCAMELICA DEL DEPARTAMENTO DE HUANCAMELICA	MULTIPROVINCIAL	IDEA DE PROYECTO	IDEA	72,000,000	0	0	NO FORMULADO
126	S/C	(FUENTES HIDRICAS DE ACOBAMBA)	ACOBAMBA	IDEA DE PROYECTO	IDEA	0	0	0	NO FORMULADO
127	S/C	MEJORAMIENTO DE LA CADENA PRODUCTIVA DE PALTOS EN LAS PROVINCIAS DE TAYACAJA, ANGARAES, CHURCAMPÁ, HUAYTARA Y CASTROVIRREYNA DEL DEPARTAMENTO DE HUANCAMELICA	MULTIPROVINCIAL	IDEA DE PROYECTO	IDEA	8,000,000	0	0	NO FORMULADO
128	S/C	MEJORAMIENTO DE LA CADENA PRODUCTIVA DE QUINUA EN SIETE PROVINCIAS DEL DEPARTAMENTO DE HUANCAMELICA	MULTIPROVINCIAL	IDEA DE PROYECTO	IDEA	0	0	0	NO FORMULADO
129	195517	MEJORAMIENTO DE LA COMPETITIVIDAD DE LA CADENA PRODUCTIVA DE CUYES EN LAS PROVINCIAS DE ANGARAES, CHURCAMPÁ Y HUANCAMELICA	MULTIPROVINCIAL	VIABLE SIN F15	DESACTIVADO PERMANENTE	4,959,248	0	0	DESACTIVADO PERMANENTE
130	2249891	MEJORAMIENTO DE SERVICIOS DE APOYO A PRODUCTORES DE PAPA NATIVA EN LAS PROVINCIAS DE HUANCAMELICA, ACOBAMBA, CHURCAMPÁ, ANGARAES Y TAYACAJA	MULTIPROVINCIAL	VIABLE SIN F15	DESACTIVADO PERMANENTE	6,248,679	0	0	DESACTIVADO PERMANENTE
131	2249957	MEJORAMIENTO DEL SERVICIO DE AGUA PARA RIEGO EN MICROCUENECAS DE LAS PROVINCIAS DE TAYACAJA, ANGARAES Y HUANCAMELICA - HUANCAMELICA	MULTIPROVINCIAL	VIABLE SIN F15	DESACTIVADO PERMANENTE	8,430,121	0	0	DESACTIVADO PERMANENTE
132	2192747	INSTALACION DEL SERVICIO DE AGUA DEL SISTEMA DE RIEGO DE LOS CENTROS POBLADOS DE LA NACIÓN CHORPCCA DE LOS DISTRITOS DE PAUCARÁ Y YAULI DE LAS PROVINCIAS DE ACOBAMBA Y HUANCAMELICA	MULTIPROVINCIAL	VIABLE SIN F15	EJECUCION	4,511,470	3,539,820	50,000	OBRA PARALIZADA .PENDIENTE ELABORACIÓN DEL EXPEDIENTE TÉCNICO DE SALDO DE OBRA.
133	2188404	INSTALACION DEL SERVICIO DE AGUA DEL SISTEMA DE RIEGO RUMICHURCO, EN LAS COMUNIDADES PANTACHI SUR, CCOYLLOR, CCHARHUACC, TANTACCATO, PUCACCASA Y PALTAMACHAY DEL DISTRITO YAULI, HVCA	HUANCAMELICA	VIABLE SIN F15	EJECUCION	15,675,833	11,337,372	0	OBRA PARALIZADA .PENDIENTE ELABORACIÓN EXPEDIENTE TÉCNICO DE SALDO DE OBRA.




COMPORTAMIENTO DE LA EJECUCIÓN DE LA CARTERA DE PROYECTOS DEL PDRC HUANCAREVELICA AL 2021

N°	COD UNICO/SNI P	PROYECTO	PROVINCIA	ESTADO INICIAL PDRC	ESTADO ACTUAL	COSTO PIP S/.	PTO EJECUTADO AL 2021	PIM 2022	OBSERVACIONES
134	2229663	INSTALACION DE SERVICIO DE AGUA DEL SISTEMA DEL RIEGO EQUIPOCCOCHA - MANTA DEL DISTRITO DE MANTA DE LA PROVINCIA DE HUANCAREVELICA - HUANCAREVELICA	HUANCAREVELICA	VIABLE SIN F15	VIABLE	3,464,957	377,885	0	A CARGO DEL FONDO MI RIEGO MINAGRI, PTO EJECUTADO AL 2016, SIN INFORMACION ACTUAL.
135	2249761	INSTALACION DEL SERVICIO DE AGUA DEL SISTEMA DE RIEGO CCOCCOCHA, PACHACHACA, NUÑUNGAYOCC, MANCHAYLLA, LLALLAS ALTA Y CACHI ALTA EN LOS DISTRITOS DE HUANDO Y PALCA, PROVINCIA Y DEPARTAMENTO DE HUANCAREVELICA	HUANCAREVELICA	VIABLE SIN F15	DESACTIVADO PERMANENTE	0	0	0	DESACTIVADO PERMANENTE
136	2342814	INSTALACION DEL SERVICIO DE AGUA DEL SISTEMA DE RIEGO BILINAYOCC EN LA LOCALIDAD DE SAN ISIDRO DE HUIRPACANCHA, DISTRITO DE SAN ISIDRO - HUAYTARA - HUANCAREVELICA	HUAYTARA	VIABLE SIN F15	VIABLE	8,124,068	475,800	0	PIP EN PROCESO DE CIERRE SIN CULMINAR EJECUCION YA QUE NO SUBSISTE LA NECESIDAD DE EJECUTAR LA INVERSION.
137	2177428	MEJORAMIENTO DEL SERVICIO DE AGUA DEL SISTEMA DE RIEGO LA QUITANA - MICROCUENCA DEL RIO TRANCA, DISTRITO DE AYAVI - HUAYTARA - HUANCAREVELICA	HUAYTARA	VIABLE SIN F15	DESACTIVADO PERMANENTE	5,653,286	0	0	DESACTIVADO PERMANENTE
138	2250065	INSTALACION DEL SERVICIO DE AGUA DEL SISTEMA DE RIEGO ACCO DISTRITO DE HUAYTARA, HUANCAREVELICA	HUAYTARA	VIABLE SIN F15	DESACTIVADO PERMANENTE	3,213,447	0	0	DESACTIVADO PERMANENTE
139	2232020	MEJORAMIENTO DEL SERVICIO DE AGUA DEL SISTEMA DE RIEGO MARGEN DERECHA DEL RIO TAMBO, DISTRITO DE TAMBO - HUAYTARA - HUANCAREVELICA	HUAYTARA	VIABLE SIN F15	VIABLE	2,764,373	60,000	0	PTO EJECUTADO AL 2013, EXP TEC EN FORMULACION SIN REGISTRO
140	2162092	AMPLIACION DEL SERVICIO DE AGUA EN EL SISTEMA DE RIEGO ALLPAMACHAY CHIPTA - PAMPAPUQUIO Y VISTA ALEGRE, DISTRITO DE SAN ANTONIO DE CUSICANCHA - HUAYTARA - HUANCAREVELICA	HUAYTARA	VIABLE SIN F15	VIABLE	1,963,506	59,896	0	PTO EJECUTADO AL 2012. EXP TEC EN FORMULACION SIN REGISTRO.
141	2249756	MEJORAMIENTO DEL SERVICIO AGUA DEL SISTEMA DE RIEGO ÑAHUIMPUQUIO - CHUPAS(AFIANZAMIENTO HIDRICO) DEL DISTRITO DE HUAYLLAY GRANDE, PROVINCIA DE ANGARAES - HUANCAREVELICA	ANGARAES	VIABLE SIN F15	CULMINADO	4,858,153	4,858,153	0	OBRA CONCLUIDA, SE ENCUENTRA EN PROCESO DE LIQUIDACION,




COMPORTAMIENTO DE LA EJECUCIÓN DE LA CARTERA DE PROYECTOS DEL PDRC HUANCÁVELICA AL 2021

N°	COD UNICO/SNI P	PROYECTO	PROVINCIA	ESTADO INICIAL PDRC	ESTADO ACTUAL	COSTO PIP S/.	PTO EJECUTADO AL 2021	PIM 2022	OBSERVACIONES
142	2173316	INSTALACION DEL SERVICIO DE AGUA EN EL SISTEMA DE RIEGO MUYLANA- HUANCA HUANCA, PROVINCIA DE ANGARAES - HUANCÁVELICA	ANGARAES	VIABLE SIN F15	DESACTIVADO PERMANENTE	3,389,067	0	0	DESACTIVADO PERMANENTE
143	2229551	INSTALACION DEL SERVICIO DE AGUA DEL SISTEMA DE RIEGO PUMAPAHUASIN-SOCAORAN-UCHURAMBA-COLLPA, DISTRITO DE CALLANMARCA, PROVINCIA DE ANGARAES	ANGARAES	VIABLE SIN F15	EJECUCION	13,397,532	6,642,847	149,841	OBRA PARALIZADA, PENDIENTE ELABORACIÓN DEL INFORME, FINANCIERO, LEGAL.
144	2251560	MEJORAMIENTO DEL SERVICIO DE AGUA DEL SISTEMA DE RIEGO HATUNCCACCA LEOPALLANPAMPA DE LOS CENTROS POBLADOS DE PUEBLO NUEVO, CHALLHUAPUQUIO, ANTACCACCA, PIRCAHUANA Y RUMICHACA DEL DISTRITO DE LIRCAY, PROVINCIA DE ANGARAES	ANGARAES	VIABLE SIN F15	CULMINADO	7,301,705	5,533,749	1,767,956	EL PROYECTO CULMINO Y YA SE FIRMO EL ACTA DE RECEPCION DE OBRA
145	2250171	MEJORAMIENTO DEL SERVICIO DE AGUA DEL SISTEMA DE RIEGO MACCAS - COMUNIDAD CAMPESINA SANTA MARÍA, ANEXOS PUEBLO LIBRE Y HUALLHUAYOCC DEL DISTRITO DANIEL HERNÁNDEZ DE LA PROVINCIA DE TAYACAJA - HUANCÁVELICA	TAYACAJA	VIABLE SIN F15	DESACTIVADO PERMANENTE	0	0	0	DESACTIVADO PERMANENTE
146	2185176	MEJORAMIENTO DEL SERVICIO DE AGUA DEL SISTEMA DE RIEGO EN EL SECTOR PACHASHUACCTA DEL CENTRO POBLADO CHUQUITAMBO, DISTRITO DE PAZOS, TAYACAJA - HUANCÁVELICA	TAYACAJA	VIABLE SIN F15	DESACTIVADO PERMANENTE	1,611,209	0	0	DESACTIVADO PERMANENTE
147	2249911	MEJORAMIENTO DEL SERVICIO DE AGUA DEL SISTEMA DE RIEGO, TOTORA - VIOLETAS DE ACCOYANCA DEL DISTRITO COLCABAMBA DE LA PROVINCIA TAYACAJA	TAYACAJA	VIABLE SIN F15	DESACTIVADO PERMANENTE	2,020,958	0	0	DESACTIVADO PERMANENTE
148	2193593	INSTALACION DEL SERVICIO DE AGUA DEL SISTEMA DE RIEGO PUMAPACHUPAN - ANISPATA EN LOS CENTROS POBLADOS DE PALTARUMI Y MASHUAYLLO, DISTRITO DE DANIEL HERNÁNDEZ, PROVINCIA DE TAYACAJA	TAYACAJA	VIABLE SIN F15	EJECUCION	5,702,682	5,659,814	35,000	EL EXPEDIENTE DE CORTE DE OBRA SE ENCUENTRA OBSERVADO, CONSULTOR SUBSANA LAS OBSERVACIONES.
149	2250750	MEJORAMIENTO DEL SERVICIO DE AGUA DEL SISTEMA DE RIEGO PISHCCAS EN LAS LOCALIDADES DE SANTA FE DE JABONILLO, VISTA ALEGRE DE OCCORO, SACHAMARCA Y ARHUAYACO, EN EL	TAYACAJA	VIABLE SIN F15	DESACTIVADO PERMANENTE	0	0	0	DESACTIVADO PERMANENTE




COMPORTAMIENTO DE LA EJECUCIÓN DE LA CARTERA DE PROYECTOS DEL PDRC HUANCAREVELICA AL 2021

N°	COD UNICO/SNI P	PROYECTO	PROVINCIA	ESTADO INICIAL PDRC	ESTADO ACTUAL	COSTO PIP S/.	PTO EJECUTADO AL 2021	PIM 2022	OBSERVACIONES
150	2229546	DISTRITO DE COLCABAMBA, PROVINCIA DE TAYACAJA	CASTROVIRREYNA	VIABLE SIN F15	CULMINADO	5,687,016	5,684,231	0	PIP CONCLUIDO. EJECUTADO POR FONDO MI RIEGO MINAG.
151	2251203	MEJORAMIENTO DEL SERVICIO DE AGUA DEL SISTEMA DE RIEGO EN LAS LOCALIDADES DE SINTO, LLACTAS Y CHACOYA, DE LOS DISTRITOS DE TICRAPO Y CASTROVIRREYNA, PROVINCIA DE CASTROVIRREYNA	CASTROVIRREYNA	VIABLE SIN F15	EXPEDIENTE TECNICO	13,681,011	365,227	0	EXPEDIENTE APROBADO CON R.G.SR.N° 133-2020/GOB.REG-HVCA/GSRC/G.
152	224341	INSTALACION DEL SERVICIO DE AGUA PARA EL SISTEMA DE RIEGO EN LOS DISTRITOS DE ACOBAMBA, POMACOCCHA Y CAJA ESPIRITU; PROVINCIA DE ACOBAMBA - DEPARTAMENTO DE HUANCAREVELICA.	ACOBAMBA	FACTIBIL EN FORMULAR	DESACTIVADO PERMANENTE	0	0	0	DESACTIVADO PERMANENTE
153	2330827	MEJORAMIENTO Y AMPLIACION DEL SERVICIO DE AGUA PARA EL SISTEMA DE RIEGO PAPACHACRA, DISTRITO DE SANTIAGO DE CHOCORVOS, PROVINCIA DE HUAYTARA - HUANCAREVELICA	HUAYTARA	FACTIBIL POR FORMULAR	VIABLE	50,822,362	1,013,364	0	EVALUACION DEL TERCER ENTREGABLE POR PARTE DE LA CREET
154	278340	MEJORAMIENTO DEL SERVICIO DE AGUA DEL SISTEMA DE RIEGO LIHUITACA - MESACCOCHA EN LAS LOCALIDADES CUTICSA, MAISENA, TACCIMAYOC, SAMINCA, PAMPAHUASI, HUACCAYILA, LAMBRAS, BUENA VISTA, HUACCLLA, ANCHACUAY, MANYACCLLA, CAHUA, JULCAMARCA Y YURACCOCHA DE LOS DISTRITOS DE SANTO TOMAS DE PATA, SAN ANTONIO DE ANTAPARCO Y JULCAMARCA, ANGARAES	ANGARAES	FACTIBIL POR FORMULAR	DESACTIVADO PERMANENTE	24,987,294	0	0	DESACTIVADO PERMANENTE
155	2230852	MEJORAMIENTO DE LOS SERVICIOS DE PROTECCION Y CONSERVACION DE VICUÑAS EN LAS COMUNIDADES ALTO ANDINAS DE LAS PROVINCIAS DE CASTROVIRREYNA, HUAYTARA Y HUANCAREVELICA DEL DEPARTAMENTO DE HUANCAREVELICA	MULTIPROVINCIAL	VIABLE SIN F15	CULMINADO	10,384,034	9,851,723	41,728	CONCLUIDO EN ACCIONES PREPARATORIAS PARA LA LIQUIDACION FISICO-FINANCIERA
156	2260353	INSTALACION DEL SERVICIO DE INVESTIGACION, TRANSFERENCIA DE TECNOLOGIA Y EXTENSION AGRARIA EN LA REGION HUANCAREVELICA	HUANCAREVELICA	FACTIBIL POR FORMULAR	DESACTIVADO PERMANENTE	0	0	0	DESACTIVADO PERMANENTE




COMPORTAMIENTO DE LA EJECUCIÓN DE LA CARTERA DE PROYECTOS DEL PDRC HUANCAMELICA AL 2021

N°	COD UNICO/SNI P	PROYECTO	PROVINCIA	ESTADO INICIAL PDRC	ESTADO ACTUAL	COSTO PIP S/.	PTO EJECUTADO AL 2021	PIM 2022	OBSERVACIONES
157	2250669	MEJORAMIENTO DE LA COBERTURA PARA LA PRESTACION DE SERVICIOS DE EXTENSION AGRARIA EN LACADENA PRODUCTIVA DE QUINUA EN CINCO PROVINCIAS DEL DPTO DE HUANCAMELICA	MULTIPROVINCIAL	VIABLE SIN F15	DESACTIVADO PERMANENTE	2,233,577	0	0	DESACTIVADO PERMANENTE
158	2250628	MEJORAMIENTO DEL SERVICIO DE APOYO DE EXTENSION AGRARIA A LA CADENA PRODUCTIVA DE TUBERCULOS ANDINOS EN CINCO PROVINCIAS DEL DEPARTAMENTO DE HUANCAMELICA	MULTIPROVINCIAL	VIABLE SIN F15	EJECUCION	8,176,672	5,973,227	800,000	EN EJECUCION, GORE HVCA
159	2250714	MEJORAMIENTO DEL SERVICIO DE EXTENSION AGRARIA A LOS PRODUCTORES DE FRUTALES EN 09 DISTRITOS, 04 PROVINCIAS DEL DEPARTAMENTO DE HUANCAMELICA	MULTIPROVINCIAL	VIABLE SIN F15	DESACTIVADO PERMANENTE	1,637,747	0	0	DESACTIVADO PERMANENTE
160	2251210	MEJORAMIENTO DE LA PRODUCCIÓN Y COMERCIALIZACIÓN DE ARVEJA, DE LOS PRODUCTORES DE LAS PROVINCIAS DE ACOBAMBA, CHURCAMPA Y TAYACAJA DEL DPTO. DE HVCA	MULTIPROVINCIAL	VIABLE SIN F15	DESACTIVADO PERMANENTE	4,721,006	0	0	DESACTIVADO PERMANENTE
161	296969	MEJORAMIENTO DE SERVICIOS DE APOYO A LA CADENA PRODUCTIVA DE TARWI EN LAS PROVINCIAS DE ACOBAMBA, HUANCAMELICA Y ANGARAES DEL DPTO DE HVCA	MULTIPROVINCIAL	PERFIL EN FORMULACION	DESACTIVADO PERMANENTE	0	0	0	DESACTIVADO PERMANENTE
162	2229550	INSTALACION DEL SERVICIO DE AGUA DEL SISTEMA DE RIEGO PAMPALCA, DISTRITO DE SAN PEDRO DE CORIS-PROVINCIA DE CHURCAMPA DEPARTAMENTO DE HUANCAMELICA	CHURCAMPA	VIABLE SIN F15	DESACTIVADO PERMANENTE	1,201,670	0	0	DESACTIVADO PERMANENTE
163	2134944	CONSTRUCCION IRRIGACION PACAYCOCHA - VILLOCO - DISTRITO DE HUACHOS - CASTROVIRREYNA - HUANCAMELICA	CASTROVIRREYNA	VIABLE CON F15	DESACTIVADO PERMANENTE	3,065,871	0	0	DESACTIVADO PERMANENTE
164	2232323	MEJORAMIENTO Y AMPLIACION SISTEMA DE RIEGO HUANCHAO-TAQUIZA DEL DISTRITO DE SANTO DOMINGO DE CAPILLAS - HUAYTARA	HUAYTARA	VIABLE SIN F15	VIABLE	3,007,536	2,945,105	0	OBRA PARALIZADA, EN INVESTIGACION EN LA FISCALIA ANTICORRUPCION DE ICA. informe de corte de obra OBSERVADO.
165	2134726	CONSTRUCCION DEL SISTEMA DE RIEGO CUYOCCOPATAHUASI DE HUANCA HUANCA - ANGARAES	ANGARAES	VIABLE SIN F15	DESACTIVADO PERMANENTE	1,248,924	248,224	0	DESACTIVADO PERMANENTE
166	2123173	CONSTRUCCION DEL SISTEMA DE RIEGO DEL C.P. ANANCUSI, DISTRITO DE ACORIA - HUANCAMELICA - HUANCAMELICA	HUANCAMELICA	VIABLE CON F15	CULMINADO	2,392,643	2,817,262	0	EJECUTADO POR EL FONDO MI RIEGO



COMPORTAMIENTO DE LA EJECUCIÓN DE LA CARTERA DE PROYECTOS DEL PDRC HUANCAMELICA AL 2021

N°	COD UNICO/SNI P	PROYECTO	PROVINCIA	ESTADO INICIAL PDRC	ESTADO ACTUAL	COSTO PIP S/.	PTO EJECUTADO AL 2021	PIM 2022	OBSERVACIONES
167	2132974	CONSTRUCCIÓN CANAL DE RIEGO NUMUNGAYOCC, PALCA-HUANCAMELICA	HUANCAMELICA	VIABLE SIN F15	CULMINADO	1,706,618	1,706,612	0	OBRA CONCLUIDO
168	2229505	INSTALACION DE SERVICIO DE AGUA DEL SISTEMA DE RIEGO CHACAPERDIDA - TANTARA, DISTRITO DE TANTARA - CASTROVIRREYNA - HUANCAMELICA	CASTROVIRREYNA	VIABLE SIN F15	DESACTIVADO PERMANENTE	7,540,871	0	0	DESACTIVADO PERMANENTE
169	2113129	CONSTRUCCION SISTEMA DE RIEGO QUINCHIHUA - HUAYANTO - HUAYTARA	HUAYTARA	VIABLE SIN F15	EXPEDIENTE TECNICO	22,011,314	652,475	202,050	EXP.TEC.APROBADO, EN EVALUACION POR EL MINISTERIO DE DESARROLLO AGRARIO Y RIEGO
170	2071497	AMPLIACION , MEJORAMIENTO Y RECONSTRUCCION DEL SISTEMA DE RIEGO - ACEQUIA CANAL MADRE - DISTRITO QUIRIHUARA , PROVINCIA DE HUAYTARA - HUANCAMELICA	HUAYTARA	VIABLE SIN F15	DESACTIVADO PERMANENTE	4,094,765	0	0	DESACTIVADO PERMANENTE
171	2163987	INSTALACION DEL SERVICIO DE REPOBLAMIENTO SOSTENIBLE DE TRUCHAS Y CAMARONES EN LA REGION HUANCAMELICA	MULTIPROVINCIAL	VIABLE CON F15	CULMINADO	4,168,383	3,877,835	0	EN PROCESO DE LIQUIDACION FINAL FÍSICO FINANCIERA.
172	2250973	MEJORAMIENTO DEL SERVICIO DE EXTENSION PECUARIA EN LA CRIANZA DE ALPACAS EN ZONAS ALTO ANDINAS DEL DEPARTAMENTO DE HVCA	MULTIPROVINCIAL	VIABLE SIN F15	VIABLE	9,539,586	106,896	0	PENDIENTE DE REGISTRO DE EXP TEC.
173	2249794	INSTALACION DEL SERVICIO DE RECUPERACION Y CONSERVACION DE ALPACAS COLORES EN LAS PROVINCIAS DE HUANCAMELICA, CASTROVIRREYNA Y HUAYTARA DEL DPTO HVCA	MULTIPROVINCIAL	VIABLE SIN F15	DESACTIVADO PERMANENTE	2,701,760	0	0	DESACTIVADO PERMANENTE
174	2249829	MEJORAMIENTO DE LAS CAPACIDADES PRODUCTIVAS PARA MEJORAR LA COMPETITIVIDAD DE LOS CRIADORES DE ALPACAS Y OVINOS EN EL DISTRITO DE HUACHOCOLPA, PROVINCIA HVCA	HUANCAMELICA	VIABLE CON F15	CULMINADO	2,591,464	2,090,863	0	CONCLUIDO. PRE LIQUIDACION EN REVISION Y EVALUACION - GORE HVCA
175	S/C	INSTALACIÓN DEL SERVICIO DE AGUA DEL SISTEMA DE RIEGO EN LA COMUNIDAD CAMPESINA DE HUAYLLAHUARA, DISTRITO DE HUAYLLAHUARA, HUANCAMELICA.	HUANCAMELICA	IDEA DE PROYECTO	IDEA	0	0	0	NO FORMULADO
176	S/C	CONSTRUCCIÓN DE MINI REPRESAS EN LAS LOCALIDADES DE SAN JUAN BAUTISTA, TABLAPAMPA Y SANTA BÁRBARA DE LAS PROVINCIAS DE HUANCAMELICA Y ANGARAES.	MULTIPROVINCIAL	IDEA DE PROYECTO	IDEA	0	0	0	NO FORMULADO





COMPORTAMIENTO DE LA EJECUCIÓN DE LA CARTERA DE PROYECTOS DEL PDRC HUANCAMELICA AL 2021

N°	COD UNICO/SNI P	PROYECTO	PROVINCIA	ESTADO INICIAL PDRC	ESTADO ACTUAL	COSTO PIP S/.	PTO EJECUTADO AL 2021	PIM 2022	OBSERVACIONES
177	2219701	CREACION Y MEJORAMIENTO DEL CANAL PRINCIPAL RUMICHACA-CHURCAMPAPICHICAY-MOSOSCPAMPA-CCASIR DE LOS DISTRITOS DE LA MERCED Y CHURCAMPAP	CHURCAMPAP	VIABLE SIN F15	VIABLE	6,861,142	106,110	0	PIP DE MUNI CHURCAMPAP. EJECUCION DE PTO AL 2013/ S.I
178	2469353	CREACION DEL SERVICIO DE AGUA PARA RIEGO MEDIANTE EL REPRESAMIENTO DE LOS VASOS OCCORO, CAIRAHUAYCCO Y YANAPACCHA PARA EL AFIANZAMIENTO HIDRICO E IRRIGACION CON FORTALECIMIENTO PRODUCTIVO Y SOCIAL DE LAS MICROCUENCAS DEL DISTRITO DE EL CARMEN - CHURCAMPAP	CHURCAMPAP	VIABLE SIN F15	VIABLE	20,039,542	312,000	79,750	EXPEDIENTE TÉCNICO. SE ENCUENTRA EN EVALUACION EN EL MINAGRI.
179		CREACION DEL SERVICIO DE AGUA PARA RIEGO MEDIANTE EL REPRESAMIENTO DE LA LAGUNA Y REPRESA TULLPACANCHA , SOSOCOCHA, RINCONADA, PUCACCOCHA E ISLACCOCHA PARA EL AFIANZAMIENTO HIDRICO E IRRIGACION CON FORTALECIMIENTO PRODUCTIVO A LAS LOCALIDADES DE CHURCAMPAP, CCOTCCOY, CCARANACC Y SAN MATEO DE LOS DISTRITOS DE SAN MIGUEL DE MAYOCC Y CHURCAMPAP, PROVINCIA CHURCAMPAP	CHURCAMPAP	VIABLE SIN F15	IDEA	35,000,000	0	0	NO FORMULADO
180	2241842	MEJORAMIENTO GENÉTICO EN VACUNOS DE DOBLE PROPÓSITO (CARNE Y LECHE) PARA LA PRODUCCIÓN Y PRODUCTIVIDAD EN LAS LOCALIDADES DE LA, PROVINCIA DE ACOBAMBA	ACOBAMBA	VIABLE SIN F15	DESACTIVADO PERMANENTE	2,925,376	0	0	DESACTIVADO PERMANENTE
181	2326592	MEJORAMIENTO DEL SERVICIO DE AGUA DEL SISTEMA DE RIEGO TULLPACANCHA, EN LOS DISTRITO DE CHURCAMPAP , SAN MIGUEL DE MAYOCC Y LA MERCED DE CCASIR, PROVINCIA DE CHURCAMPAP	CHURCAMPAP	IDEA DE PROYECTO	VIABLE	145,753,776	2,431,547	400,000	EVALUACION DEL CUARTO ENTREGABLE DEL EXPEDIENTE TECNICO. GORE HVCA
182	2327647	CREACION DEL SERVICIO DE AGUA DEL SISTEMA DE RIEGO CACHIMAYO EN LOS CENTROS POBLADOS DE LA MARGEN IZQUIERDA DEL RIO ICHU, DISTRITO DE ACORIA - PROVINCIA DE HUANCAMELICA - DEPARTAMENTO DE HUANCAMELICA; DISTRITO DE YAULI - PROVINCIA DE HUANCAMELICA	HUANCAMELICA	FACTIBIL. EN FORMULACION	VIABLE	380,169,000	0	0	SE AJUSTO A PERFIL REFORZADO. NO SE ENCUENTRA EN LA CARTERA DEL GORE
183	306585	MEJORAMIENTO DE LOS SERVICIOS DE APOYO A LA ACTIVIDAD CAMARONERA EN LAS ZONAS BAJAS DE LAS PROVINCIAS DE CASTROVIRREYNA Y HUAYTARA	MULTIPROVINCIAL	PERFIL EN FORMULACION	DESACTIVADO PERMANENTE	0	0	0	DESACTIVADO PERMANENTE




COMPORTAMIENTO DE LA EJECUCIÓN DE LA CARTERA DE PROYECTOS DEL PDRC HUANCARELICA AL 2021

N°	COD UNICO/SNI P	PROYECTO	PROVINCIA	ESTADO INICIAL PDRC	ESTADO ACTUAL	COSTO PIP S/.	PTO EJECUTADO AL 2021	PIM 2022	OBSERVACIONES
184	S/C	CREACIÓN DEL SERVICIO DE ENERGÍA ELÉCTRICA MEDIANTE SISTEMAS FOTOVOLTAICOS EN LAS ZONAS RURALES Y LÍMITROFES DEL DEPARTAMENTO	MULTIPROVINCIAL	IDEA DE PROYECTO	IDEA	10,000,000	0	0	NO FORMULADO
185	S/C	CREACIÓN DEL SERVICIO DE ENERGÍA ELÉCTRICA MEDIANTE MICRO CENTRALES HIDROELÉCTRICAS DE 4MW	MULTIPROVINCIAL	IDEA DE PROYECTO	IDEA	32,000,000	0	0	NO FORMULADO
186	S/C	MEJORAMIENTO DE LA RED VIAL LACHOCC - VILLA DE ARMA PALCA HUANCHICO. L.D.ICA	MULTIPROVINCIAL	IDEA DE PROYECTO	IDEA	870,000,000	0	0	NO FORMULADO
187	2193411	MEJORAMIENTO DE LA CARRETERA HUANCARELICA - YAULI - PUCAPAMPA (RUTA HV - 112)	HUANCARELICA	VIABLE CON F15	EJECUCION	180,298,815	471,647	22,305,699	OBRA PARALIZADA - R.E.R. 222-2022/GOB.REG-HVCA/GR, OCTUBRE DEL 2022,
188	2192219	MEJORAMIENTO DE LA CARRETERA PUCAPAMPA-CCASAPATA-CHUÑUNAPAMPA-TINQUERCCASA-PADRE RUMI-PAUCARA	MULTIPROVINCIAL	VIABLE CON F15	EJECUCION	196,119,912	48,054,482	38,892,671	PIP EN EJECUCIÓN CON NORMALIDAD
189	2193022	MEJORAMIENTO DE LA CARRETERA DEPARTAMENTAL HV-109, ABRA ACOPALCA - WARI - TRANCAPAMPA - YANANYA - SAN MARCOS DE ROCHAC - MATIBAMBA - EMP. HV-101 (NUEVA ESPERANZA) EN LA PROVINCIA DE TAYACAJA - HUANCARELICA	TAYACAJA	VIABLE CON F15	CULMINADO	20,879,043	17,504,372	3,216,652	CONCLUIDO.EN LIQUIDACIÓN
190	2194692	MEJORAMIENTO DE LA CARRETERA CRUCE SALCAHUASI - SAN ANTONIO - PUENTE CHICUIACC - CRUCE HUACHOOLPA - SURCUBAMBA - ABRA VISTA ALEGRE - TINTAY PUNCO - PUERTO SAN ANTONIO RUTA HV 101, TAYACAJA - HUANCARELICA	TAYACAJA	VIABLE SIN F15	EJECUCION	37,951,613	28,999,758	8,497,878	OBRA PARALIZADA, EN PROCESO DE APROBACION MEDIANTE ACTO RESOLUTIVO.
191	2306510	MEJORAMIENTO DEL SERVICIO DE TRANSITABILIDAD DE LA CARRETERA DPTAL.HV-108, EMP. PE - 26B (LIRCAV) - HUAYLLAY GRANDE - CALLANMARCA - HUANCA HUANCA - CONGALLA - EMP. PE-26B (SECCLLA), EN 6 DISTRITOS DE LA PROV. DE ANGARAES	ANGARAES	IDEA DE PROYECTO	DESACTIVADO PERMANENTE	87,827,603	0	0	DESACTIVADO PERMANENTE
192	S/C	MEJORAMIENTO DEL SERVICIO DE TRANSITABILIDAD DE LA PROGRESIVA 0+00 A LA PROGRESIVA 39+850 DE LA RUTA DEPARTAMENTAL HV-100, ENTRE LOS DISTRITOS DE ACOSTAMBO, ACRAQUIA, AHUAYCHA, PAMPAS DE LA PROVINCIA DE TAYACAJA.	MULTIPROVINCIAL	IDEA DE PROYECTO	IDEA	0	0	0	NO FORMULADO



COMPORTAMIENTO DE LA EJECUCIÓN DE LA CARTERA DE PROYECTOS DEL PDRC HUANCAMELICA AL 2021

N°	COD UNICO/SNI P	PROYECTO	PROVINCIA	ESTADO INICIAL PDRC	ESTADO ACTUAL	COSTO PIP S/.	PTO EJECUTADO AL 2021	PIM 2022	OBSERVACIONES
193	S/C	MEJORAMIENTO Y CONSTRUCCIÓN DEL TRAMO VIAL IZCUCHACA, CUENCA, PILCHACA, PUENTE RUMICHACA	HUANCAMELICA	IDEA DE PROYECTO	IDEA	0	0	0	NO FORMULADO
194	S/C	MEJORAMIENTO DEL TRAMO AURAHUA, QUICHARA, TIPOCOCHA BETANIA PUENTE MELLISO	MULTIPROVINCIAL	IDEA DE PROYECTO	IDEA	0	0	0	NO FORMULADO
195	S/C	MEJORAMIENTO DEL TRAMO REPARTICION BETANIA, PARIONA, HUAMANI, RAMAL LARAMARCA, RAMAL SANTO DOMINGO DE CAPILLAS.	HUAYTARA	IDEA DE PROYECTO	IDEA	0	0	0	NO FORMULADO
196	S/C	MEJORAMIENTO DEL TRAMO CACHIMAYO, COTAY, TIPOCOCHA	HUANCAMELICA	IDEA DE PROYECTO	IDEA	0	0	0	NO FORMULADO
197	S/C	MEJORAMIENTO Y CONSTRUCCIÓN DEL TRAMO HUARMICOCOCHA (ACOBAMBILLA – HVCA) – CHUPAMARCA, AURAHUA, CASTROVIRREYNA.	MULTIPROVINCIAL	IDEA DE PROYECTO	IDEA	0	0	0	NO FORMULADO
198	2213243	MEJORAMIENTO Y AMPLIACIÓN DEL CAMINO VECINAL DE LOS DISTRITOS DE SANTA CLARA DE COSME TRAMO: LLACUA – SOCOS; ANCO TRAMO: PALERMO – COCHAPAMPA, LOCRAJA TRAMO CHUPAS – YAURECCAN Y CHURCAMPA TRAMO: CCONOCC – CCHARAPATA, PROVINCIA DE CHURCAMPA - HUANCAMELICA	CHURCAMPA	FACTIBLE EN FORMULAC	DESACTIVADO PERMANENTE	21,776,231	0	0	DESACTIVADO PERMANENTE
199	2248950	MEJORAMIENTO Y REHABILITACIÓN DEL CAMINO VECINAL PALERMO-MANZANAYOCC 830.960 KM) DEL DISTRITO DE ANCO, PROVINCIA DE CHURCAMPA-HUANCAMELICA	CHURCAMPA	VIABLE SIN F15	DESACTIVADO PERMANENTE	3,657,666	0	0	DESACTIVADO PERMANENTE
200	2257861	MEJORAMIENTO DEL SERVICIO DE ACCESO VEHICULAR Y PEATONAL EN LAS CALLES: ASTOHUARACA, MUNICIPALIDAD, HUANCAMELICA, 24 DE JUNIO, LOS ROSALES, JR. 26 DE SEPTIEMBRE, JR. INCAHUASI Y AV. SAN JUAN BAUTISTA DEL DISTRITO DE HUAYTARA, PROVINCIA DE HUAYTARA	HUAYTARA	VIABLE SIN F15	EJECUCION	3,391,390	3,379,985	0	PIP EN EJECUCION POR MUNI HUAYTARA
201	2323315	MEJORAMIENTO DE LA CARRETERA QAPAQ ÑAN EMP. PE-26 HUARACOPATA (HUANCAMELICA) - TIPOCOCHA (CASTROVIRREYNA) - EMP. PE - 24 SAN JERONIMO (YAUYOS), HUANCAMELICA Y LIMA DISTRITO Y PROV DE HVCA	TODOS	IDEA DE PROYECTO	VIABLE	0	0	0	ESTUDIOS SIN REGISTROS



COMPORTAMIENTO DE LA EJECUCIÓN DE LA CARTERA DE PROYECTOS DEL PDRC HUANCAMELICA AL 2021

N°	COD UNICO/SNI P	PROYECTO	PROVINCIA	ESTADO INICIAL PDRC	ESTADO ACTUAL	COSTO PIP S/.	PTO EJECUTADO AL 2021	PIM 2022	OBSERVACIONES
202	2300854	MEJORAMIENTO DEL SERVICIO DE TRANSITABILIDAD EN EL TRAMO ENTRE LA PROGRESIVA 0+000 KM Y LA PROGRESIVA 65+637 KM DE LA CARRETERA DEPARTAMENTAL HV-116, PE-26 B (REPARTICIÓN HUAPA) - TUCSPAMPA - CARHUAPATA - PUENTE LICAPA DEL DPTO HVCA	ANGARAES Y HUAYTARA	IDEA DE PROYECTO	VIABLE	115,543,111	0	0	VIABLE , SIN EXP TEC.
203	2307344	MEJORAMIENTO DE SERVICIO DE TRANSITABILIDAD DE LA CARRETERA TRAMO: BETANIA - EMP. CCACCIA (HUAMANI) Y TRAMO EMP. KM. 14.78 (BETANIA CCACCIA) - SAN FRANCISCO DE SANGAYAICO , PROVINCIA DE HUAYTARA - HUANCAMELICA	HUAYTARÁ	IDEA DE PROYECTO	DESACTIVADO PERMANENTE	36,333,112	0	0	DESACTIVADO PERMANENTE
204	S/C	MEJORAMIENTO DE LA CARRETERA DEPARTAMENTAL SALCAHUASI, MUCHA, ISTAY, CHANGELETA, SALCABAMBA DE LA PROVINCIA DE TAYACAJA.	TAYACAJA	IDEA DE PROYECTO	IDEA	70,000,000	0	0	NO FORMULADO
205	S/C	MEJORAMIENTO DE LA CARRETERA TRAMO - LIRCAY CARHUAPATA - LICAPA DE LA PROVINCIA DE ANGARAES.	ANGARAES	IDEA DE PROYECTO	IDEA	0	0	0	NO FORMULADO
206	S/C	CREACIÓN DEL AEROPUERTO DEPARTAMENTAL DE HUANCAMELICA.	HUANCAMELICA	IDEA DE PROYECTO	IDEA	450,000,000	0	0	PERFIL VIABLE, A CARGO DEL GORE HVCA
207	S/C	MEJORAMIENTO DEL SERVICIO DE TRANSITABILIDAD DE LA CARRETERA MAYOCC-CHURCAMPATA-TUCCASA-COLCABAMBA-DANIEL HERNANDEZ, DISTRITOS DE SAN MIGUEL DE MAYOCC, LA MERCED, CHURCAMPATA, PAUCARBAMBA, CHINCHIHUASI, COLCABAMBA, DANIEL HERNANDEZ, PROVINCIAS DE CHURCAMPATA Y TAYACAJA	MULTIPROVINCIAL	IDEA DE PROYECTO	IDEA	37,918,807	0	0	NO FORMULADO
208	S/C	CREACIÓN DE LA CARRETERA DEPARTAMENTAL BETANIA - INTEGRACIÓN SUR DE HUAYTARÁ.	HUAYTARÁ	IDEA DE PROYECTO	IDEA	0	0	0	NO FORMULADO
209	S/C	INSTALACIONES DE TELECOMUNICACIONES PARA EL ACCESO A INTERNET TELEFONÍA IP EN II.EES Y EE.SS EN CP DE INTERÉS SOCIAL EN EL ÁMBITO REGIONAL DE HVCA	MULTIPROVINCIAL	IDEA DE PROYECTO	IDEA	65,349,526	0	0	NO FORMULADO
210	S/C	INSTALACIÓN DE SISTEMAS DE TELECOMUNICACIONES PARA EL SERVICIO DE TELEFONÍA MÓVIL EN LOCALIDADES DE INTERÉS SOCIAL EN EL ÁMBITO REGIONAL DE HVCA.	MULTIPROVINCIAL	IDEA DE PROYECTO	IDEA	12,000,000	0	0	NO FORMULADO



COMPORTAMIENTO DE LA EJECUCIÓN DE LA CARTERA DE PROYECTOS DEL PDRC HUANCAMELICA AL 2021

N°	COD UNICO/SNI P	PROYECTO	PROVINCIA	ESTADO INICIAL PDRC	ESTADO ACTUAL	COSTO PIP S/.	PTO EJECUTADO AL 2021	PIM 2022	OBSERVACIONES
211	2250939	"INSTALACIÓN DE SISTEMAS DE TELECOMUNICACIONES PARA EL ACCESO A INTERNET EN EL DISTRITO DE COLCABAMBA, PROVINCIA DE TAYACAJA, REGIÓN DE HUANCAMELICA"	TAYACAJA	PERFIL EN FORMULACION	DESACTIVADO PERMANENTE	3,977,092	0	0	DESACTIVADO PERMANENTE
212	2114075	MEJORAMIENTO DE LA PRESTACION DE SERVICIOS EN LA GERENCIA SUB REGIONAL DE CASTROVIRREYNA, DISTRITO Y PROVINCIA DE CASTROVIRREYNA - HUANCAMELICA	CASTROVIRREYNA	VIABLE CON F15	EJECUCION	4,498,395	3,634,241	825,410	EXP. TEC. DE SALDO DE OBRA APROBADO CON R.G.SR.N° 59-2021/GOB.REG-HVCA/GSRC/G
213	2250773	MEJORAMIENTO DE LA PROVISION DEL SERVICIO PUBLICO DE LA UNIDAD DE GESTION EDUCATIVA LOCAL DE HUANCAMELICA.	HUANCAMELICA	VIABLE SIN F15	DESACTIVADO PERMANENTE	5,768,750	0	0	DESACTIVADO PERMANENTE
214	2166538	MEJORAMIENTO DE LA PRESTACION DE LOS SERVICIOS DE LA DIRECCION REGIONAL DE EDUCACION DEL DEPARTAMENTO DE HUANCAMELICA	HUANCAMELICA	VIABLE SIN F15	EJECUCION	12,933,873	11,763,141	1,170,731	PARALIZADO DESDE EL 16/03/2020
215	2232060	MEJORAMIENTO E IMPLEMENTACION DE LA COMPAÑIA DE BOMBEROS VOLUNTARIOS N°56 DEL DISTRITO DE HUANCAMELICA, PROVINCIA DE HUANCAMELICA - HUANCAMELICA	HUANCAMELICA	VIABLE SIN F15	EJECUCION	9,299,302	4,477,446	0	PARALIZADO DESDE ABRIL DEL 2018
216	2329601	MEJORAMIENTO DE LOS SERVICIOS DE LA GERENCIA SUB REGIONAL DE TAYACAJA EN EL DISTRITO DE PAMPAS, PROVINCIA DE TAYACAJA, DEPARTAMENTO DE HUANCAMELICA	TAYACAJA	FACTIBLE EN FORMULACION	EJECUCION	13,161,122.00	8,683,721	3,787,052	EN EJECUCION. COMPONENTE UGEL: CON SOLICITUD DE AMPLIACION DE PLAZO POR 30 DIAS
217	S/C	FORTALECIMIENTO INSTITUCIONAL DE LA GERENCIA SUBREGIONAL DE HUAYTARÁ, DISTRITO Y PROVINCIA DE HUAYTARÁ-HUANCAMELICA.	HUAYTARÁ	IDEA DE PROYECTO	IDEA	5,000,000	0	0	NO FORMULADO
218	2230627	MEJORAMIENTO DE LA PROVISION DEL SERVICIO PUBLICO EN LA SEDE CENTRAL DEL GOBIERNO REGIONAL DE HUANCAMELICA	HUANCAMELICA	VIABLE SIN F15	IDEA	23,770,039	399,870	2,068,092	NO FORMULADO
219	2195771	MEJORAMIENTO DE LOS SERVICIOS DE TECNOLOGIAS DE INFORMACION Y COMUNICACION EN LA SEDE PRINCIPAL Y LAS DIRECCIONES REGIONALES DEL GORE HVCA	MULTIPROVINCIAL	VIABLE SIN F15	CULMINADO	1,125,657	1,559,071	0	PIP CONCLUIDO Y LIQUIDADO
TOTALES						5,037,859,812	608,617,201	124,083,680	

